

Ferda

Premiumklasse
Integriert

2019

Prisliste 19.1 NO



c-compactline „Super-Lightweight“

c-tourer „Lightweight“

chic c-line

chic e-line

chic s-plus

liner for two

carthago[®]

Das Reisemobil.

Innholdsfortegnelse

LETTVEKTS-PREMIUMKLASSE



c-compactline Super-Lettveker **4**

Den letteste bobilen i den integrerte 3,5-t-premiumklassen, egnet for bytrafikk med 15 cm smalere utvendig bredde og kompakte kjøretøylengder

Standardutstyr	4
Priser og tekniske data	7
Utstyrspakker	8
Tilleggsutstyr	9

KOMFORT LETTVEKTS-PREMIUMKLASSE



c-tourer Lettveker **12**

Tusenkunstneren – også med praktiske modeller for 3,5- t klassen

Standardutstyr	12
Priser og tekniske data	15
Utstyrspakker	17
Tilleggsutstyr	18

LINER-PREMIUMKLASSE



chic c-line / chic c-line XL	22
Begeistringen for Carthago Liner-klassen: Eleganse, komfort og høy kvalitet	
Standardutstyr	22
Priser og tekniske data	25
Utstyrspakker	29
Tilleggsutstyr	31



chic e-line / chic e-line XL	38
Toppen av Carthago Liner-klassen: mer komfort, mer entusiasme, mer uavhengighet (Fiat Ducato-AL-KO med 2 aksler opptil 4,8 t / med 3 aksler opptil 5,4 t)	
Standardutstyr	38
Priser og tekniske data	41
Utstyrspakker	44
Tilleggsutstyr	46



chic s-plus / chic s-plus XL	54
Toppen av Carthago Liner-klassen: mer komfort, mer entusiasme, mer uavhengighet (Iveco Daily 50C / 65C opptil 6,7 t)	
Standardutstyr	54
Priser og tekniske data	57
Utstyrspakker	59
Tilleggsutstyr	61



liner for two	66
Salonggruppe i bakre del med elektrisk recliner, oppøyd kjøkkenbenk i vertikal bølgeform som romdeler, unikt 4-romkonsept (Fiat Ducato AL-KO 2 aksler/ 3 aksler og Iveco Daily 50C/65C)	
Standardutstyr	66
Priser og tekniske data	69
Utstyrspakker	70
Tilleggsutstyr	72

Fotnoter	75
-----------------	-----------

Generelle henvisninger	75
-------------------------------	-----------

Tips og forklaringer	76
-----------------------------	-----------

c-compactline I



Standardutstyr

Den letteste bobilen i den integrerte 3,5 t premium-klassen: Egnet for bytrafikk takket være 15 cm smalere utvendig bredde og kompakte kjøretøylengder



Den letteste bobilen i den integrerte 3,5 t premiumklassen:

- Kjøreklar allerede fra 2 795 kg
- Høy, praktisk lastekapasitet nå også i 3,5 t klassen



Dobbeltgulv med stort oppvarmet oppbevaringsrom:

- Høyde opptil hele 55,5 cm
- Tilgang utenfra via flere store luker*
Komfortabel tilgang innenfra via L-sittegruppen og via sidesete som kan svinges opp samt via stor oppbevaringsluke i bodelsgulv
- Stort, sentralt gjennomgående lasterom (innvendig høyde 22 cm), dypt nedsenket oppbevaringsrom (høyde opptil hele 46 cm), enkelt lastbar via bodelsdøren via stor, oppbevaringsluke i bodelsgulv
- Oppvarmet dobbeltgulv

* Modeller 144 LE/QB bare via førerside



AL-KO-lavramme spesial "light":

- Tillatt totalvekt 3 500 kg til 4 250 kg



Carthago karosserikonstruksjon fra Liner premiumklassen:

- Meget stabil chassisforankring ved hjelp av bærebjelke (tak-vegg / gulv-vegg)
- Bodel helt uten treverk med vannavvisende RTM hardskum og isolasjonskjerne
- Innervegg i aluminium og som beskyttelse mot lynnedslag
- Klima veggbelegg (tekstiltrekk)

Basiskjøretøy

Fiat Ducato med AL-KO lavramme

- Motor: Motor diesel 2,3 l Multi-Jet 130 HK (96 kW), 4-sylindret, 320 Nm, Euro 6, 6-trinns girkasse, forhjulsdrift
- Airbag fører / passasjer, ABS elektronisk startspærre, ESP, ASR, Hill holder, Hill Descent Control (hjelp ved kjøring i nedoverbakke), Traction Plus
- Hanskerom i førerhuset mellom fører og passasjer
- LED-kjørellys
- Skvettlapper på for- og bakaksel
- Drivstofftank 90 l

Bodel

Karosserikonstruksjon fra Liner Premiumklasse

- Bodel helt uten treverk
- Takets utside er glassfiberforsterket: Haglbeskyttelse, understellsplate med GFK over- og underside: Fuktighets- og steinsprutbeskyttelse, fuktfri
- Tak-veggforbindelse via takrunding og bærebjelke = bidrag til chassis stabilitet
- Sidevegger/endevegg: Aluminium på ut- og innside (varmefordelings-effekt: 1000 ganger høyere ledeevne enn tre) RTM hardskum isolasjonskjerne i tak, gulv og sidevegg (ikke noe fuktighetsopptak)
- Kuldebrofri og meget stabil chassisforankring ved formtilpasset limte bærebjelker i aluminium med ekstra kuldestopp
- Takskinnesystem på siden, enkel feste av tilbehør og vannavløp
- Takflaten kan gås på
- Total vegg- og taktykkelse 38 mm
- Carthago beskyttelse mot lynnedslag testet: Faradays bur ved innside karosseri aluminium og ekstra lynavledertiltak
- 10 års tetthetsgaranti
- Lasteluker i originalt sideveggmateriale Carthago Isoplus for gjennomgående isolasjon
- Dobbel luketetning: innvendig / utvendig (utvendig tetning sprutsikker)
- Tanklokk drivstoff innfelt i flukt med sideveggen (bilstandard)
- Sideskjørt segmentert i aluminium profil, pulverlakkert (reparasjonsvennlig)
- 4-delt hekkramme med separat støtfanger (reparasjonsvennlig)
- Carthago baklys i moderne design med Carthago "C" merke som LED-lampe
- Rammevinduer Seitz S4, kuldebrofri dobbeltramme med dobbelt isolérglass, myggnettsrullegardin, formørkningsplissé og åpningsholder
- Bodelsdør "premium one", med dørstopper og dørvindu
- Utelys LED over bodelsdør med integrert kant for vannavløp
- Elektrisk uttrekkbar innstegstrapp, i tillegg betjening fra førerhus og varselsignal
- Inngangstrapp nedsenket i det isolerte dobbeltgulvet, spesielt oppvarmet slik at man unngår innslipp av kald luft
- Teppe i entréen
- Carthago inngangsbelysning i inngangsområdet
- Sikkerhetsnøkkelssystem for alle bodelsdører og luker

Carthago førerhus

- Førerhuskonsept med kjøreaktivt dashboard nedsenket for best mulig sikt
- Plisségardin i frontrute med helvevet struktur for best mulig isolering, vertikal betjening (solskerm, innsynsbeskyttelse med lysblokkering, beskyttelse mot kulde og varme)
- Busspeilsystem Carthago "bestview" med stor hoved- / og vidvinkel for perfekt panoramasikt, elektrisk innstillbart
- Trinnløs gjennomgang fra bodelen til førerhuset
- Frontdeksel i kompakt GFK-konstruksjon, tolags isolert, karosserideler kan byttes ut enkeltvis
- Komfortseter for fører og passasjer Aguti "Milan" med integrert belte, svingbare, trukket i bodeltekstiler, armlener trukket og innstillbare på begge sider
- Dashboard med integrerte koppholdere på fører- og passasjersiden
- Forheng for senkeseng, med skinn utførelse og solid rammeverk, LED lesespotter og lasterom med frontluke

- Førerhusdør med sikkerhetslås, elektrisk justerbart vindu og ytterligere regnrenne
- Lav og behagelig innstigning
- Formørkningsplissé bak sidevinduene (betjenbar på siden)
- Stort sidebord med praktisk lasterom på passasjersiden
- LED-trivselbelysning i førerhuset
- Lydisolering mot motorrom med ekstra lydisolasjonspakke "Silence"
- Førerhusinnsteg med praktisk oppbevaringsplass og inngangsbelysning
- Stikkontakter 230 V / 12 V/USB i førerhus- / sittegruppeområde i front

Dobbeltgulv med stort oppvarmet oppbevaringsrom

Funksjoner:

- Plass for elektrisk system, lasterom og klimafordeling, gulvvarme, bidrag til kjørestabilitet
- Trinnløst gjennomgående bodelsgulv
- Gulvvarme i isolert dobbeltgulv, utstråling nedenfra over hele gulvet i bodelen
- Dobbeltgulv med stort oppvarmet oppbevaringsrom, høyde med opp-til 55,5 cm, tilgang utenfra via flere store luker, komfortabel tilgang innenfra via L-sittegruppen og via sidesete som kan svinges opp samt via stor oppbevaringsluke, stor sentralt gjennomgående lasterom (innvendig høyde 22 cm) med dypt nedsenket oppbevaringsrom (høyde med opptil hele 46 cm), enkelt lastbar også gjennom bodelsdøren via stor oppbevaringsluke
- Integriert tilgang til vanntømming i stort oppbevaringsrom kan betjenes innen- og utenfra
- LED-belysning av lasterom i dobbeltgulvet

Scootergarasje

- Stor scootergarasje dypt nedsenket for mer innvendig høyde
- Enkel lasting via nedsenket lastekant
- Nedsenking over formløst limt aluminium bærebjelke, lastbar opptil 350 kg
- Tilgang gjennom stor garasjedør på passasjersiden og ytterligere dør på førersiden
- Garasjegulv: Original bunnplate med GFK ut- og innside, garasjegulv med antisklibelegg
- Garasjen er frostsikkert isolert og oppvarmet hele veien rundt
- Fastsurringssystem for sikring av bagasjen via stabil bærebjelke inkl. 8 festekroker
- 230 V stikkontakt

Interiørdesign

- Design "epic bicolor": Møbeloverflater i moderne bicolor-utseende av briljant ask og høyglans Elfenben-fronter med kromdekor

Bodel

- Møbel design "smartline" – tilpasset den smalere kjøretøybredden – med skap under tak i vertikal bølgeform for høyeste bokomfort og mer bevegelsesfrihet, design epiv bicolor
- Ståhøyde i bodel gjennomgående 1,98 m
- L-sittegruppe i førerhus/bodel med sidesete (modell 141 LE med uttrekkbart sidesete), med to 3-punkts-sikkerhetsbelter, plass for opptil 5 personer
- Stort bodelsbord, 2-veis forskyvbart og kan i tillegg svinges med 180° (via pedal)
- Skoskap under kjøleskapet, tilgang også fra entréen (modeller 144 LE/QB)
- Bodel-setestoff med flerlags skumkjerne og ryggstøttefunksjon
- L-sittebenkdeksel til lasterom i dobbeltgulv med patentbeslag, kan åpnes enkelt uten å fjerne polstringen
- Dobbel forbindelsesteknikk Durafix: Møbel delene skrudd og sammenføyte for en varig forbindelse, høyeste stabilitet og vedvarende stille gange uten forstyrrende klapping fra møblene under kjøring
- Håndtak, hengsler og uttrekk i massiv metallutførelse, husholdningskvalitet
- Lås for luke med softdemping forhindrer støy under kjøringen
- Gardinsystem kan tas av for rengjøring, ekstra gardiner på sidene passende til bodelsstoffet
- Vegg- og takinnside med tekstil klima veggbelegg for en eksklusiv

bodelsatmosfære og for regulering av bodelsklimaet

Kjøkken

- Kjøkkenbenk i ripefast skifer utførelse
- Kjøkkenbenk belyst fra undersiden med LED-lysrække
- Kjøkkenseksjon med integrert avfallsbeholder, til venstre og høyre uttrekk for bestikk
- Skuffer rullelagret "easy glide" med selvinntrekk og softdemping
- 3-bluss kokeapparat "proff Gourmet" med delt glasstildekning (modell 141 LE: I ett stykke) for ekstra fraleggingsplass og edelstål bunn (modeller 144 LE/QB: Med robust rist og glassbunn som lett kan rengjøres)
- Rund oppvaskkum i edelstål felt inn i kjøkkenbenken, med delt og multifunksjonell tildekning på oppvaskkummen (plan kjøkkenbenk, skjærebrett eller ekstra oppbevaringshylle)
- Praktisk veggfeste for tildekning på oppvaskkummen som ekstra kjøkkenbenk/skjærebrett
- Vannarmatur høy med metallkran høyverdig keramikk tetning
- Uttrekkbar kaffemaskin i skap over kjøkkenbenken
- Slimtower 145 l innhold med separat fryseskap, automatisk energikil-desøk 12 V/230 V/gassdrift

Baderom

Omkledningsrom og romdeling

- Omkleddingsrom med låsbar romskilledør mot bodel (ikke modell 138 DB)
- Omkleddingsrom med separat skyvedør til romdeling mot bodelen (modeller 144 LE/QB)

Kombinert bad med separat runddusj

- Runddusj komplett separat med rund glidedør
- Dusjgulv med 2 avløp for nivåuavhengig vannavløp
- Høydejusterbar hånddusj på dusjstangen i krom
- Takluke Mini-Heki i baderom
- Underskap vaskeservant med toalett-papirholder og oppbevaringsrom
- Stort speilskap med hylleinnendeling
- Enhåndarmatur med høyverdig keramikk tetning
- Kassett-WC Thetford C 260 standard
- Massiv baderomsdør med skjulte hengsler, dørhåndtak i metall og dør-lås

Vario-bad (modell 141 LE)

- Skjult svingbar vegg og dusjdør, baderomsdør med funksjon som romdeler mot bodelen
- Plan gjennomgang "one-level" fra omkleddingsrom inn i baderommet
- Høydejusterbar hånddusj på dusjstangen i krom
- Dusjdel med 2 avløp for nivåuavhengig vannavløp
- Takluke Mini-Heki i baderom
- Dusjdel med dusjfoldedør av flere deler, samtidig med funksjon innsynsbeskyttelse ved åpnet omkleddingsrom
- Stort speilskap med hylleinnendeling
- Kassett-WC Thetford C 260 standard
- Massiv baderomsdør med skjulte hengsler, dørhåndtak i metall og dør-lås

Baderom:

- Separat, romslig dusjrom på den overforliggende siden med 2 nivåuavhengige avløp
- Adgang til dusjen "one level"
- Dusjmatte i design bodelsgulv, uttakbar til dusjing (modeller 144 LE/QB)
- Hånddusj som er stillbar i høyden på stangen i krom
- Takluke for utlufting i dusjrommet
- Baderom med takluke Mini-Heki
- Underskap vaskeservant med toalett-papirholder og oppbevaringsrom
- Enhåndarmatur med høyverdig keramisk tetning
- Kassett-WC Thetford C 260 Standard

Soverom

Senkeseng over førerhusområdet

- Oppbevaringsskap med frontluke under senkesengen
- Klassens største sengemål 185 x 160 cm
- Todelt sengebunn og kvalitetsmadrass



c-compactline I

- Ekstra lav nedsenking av sengen = enkel innstigning og romslig sitte-høyde i sengen, tilgang via sidesetet (stige ikke nødvendig)
- Stabil og vaklingsfritt underlag i nedsenket sovestilling
- Nattbord og LED-lesespotter
- Forheng foran den nedsenkbare sengen mot bodelen

Faste senger i bakre soverom

- Todelt, oppvarmet og underluftet sengebunn
- Kvalitets-7-soners kaldskummadrass for beste og sunneste liggekomfort
- Langsgående enkeltsenger/ queen seng Justerbar nakkestøtte
- Utvidelse av sengemål mellom de langsgående enkeltsenger med stige og ekstra madrass
- Dobbeltseng i bakre soverom Rammvinduer Seitz S4 over sengen mot endevegg
- Klesskap til venstre og høyre for queen seng
- Klesskap under langsgående enkeltsenger ved hevefunksjon enkelt tilgjengelige forfra og ovenfra – nedsenket i dobbeltgulvet for mer volum
- Takluke Mini-Heki over bakre seng
- Overskap hele veien rundt med stort oppbevaringsvolum (planløsninger queen seng: Overskap over seng)

Elektrisk system

Vann:

- Fersk- og spillvannstank frostsikkert og tyngdepunktgunstig integrert i oppvarmet dobbeltgulv (volum: Ferskvann 150 l, spillvann 140 l)
- Fersk- og spillvannstank med rengjøringsåpning tilgjengelige via oppbevaringsluke i bodelsgulvet og scooter garasje (modellavhengig)
- Spillvannskraner plassert frostsikkert og lett tilgjengelige i dobbeltgulvet (tilgang til vannavløp)
- Vannforsyning via vedlikeholdsvennlig og driftssikkert trykkvannpumpesystem

Gass:

- Utenpåliggende, dypt nedsenket og dermed lett tilgjengelig rom for gassflasker (modellavhengig)
- Modeller 138 DB, 141 LE, 143 LE: Rom for gassflasker i bakre del komfortabel tilgang gjennom dør til rommet for gassflasker
- Plass for 2 x 11 kg gassflasker, separat utvendig luke med håndtak
- Gassavstengningskraner lett tilgjengelige i kjøkkenseksjonen

Elektrisk system:

- Kontrollpanel lett tilgjengelig i scooter garasje inkl. ladeapparat / sikringer/ FI automatsikring, ladeautomatikk 16 A, elektronisk regulering, utkoblingsautomatikk ved underspenning, inkl. ladefunksjon startbatteri
- Batterisentral med 1 x 80 Ah gel-batteri i dobbeltgulv, tilgang gjennom oppbevaringsrom i gulvet, med hovedbryter, forberedelse for 2. bodelsbatteri finnes
- Digitalt betjeningspanel Truma CP+ for varmluftsoppvarming, lett å betjene, bak teknikkdekslet over bodelsdør
- Opplyst multifunksjons-panel, lett å betjene, bak teknikkdekslet over bodelsdør

Innovativt lyskonsept:

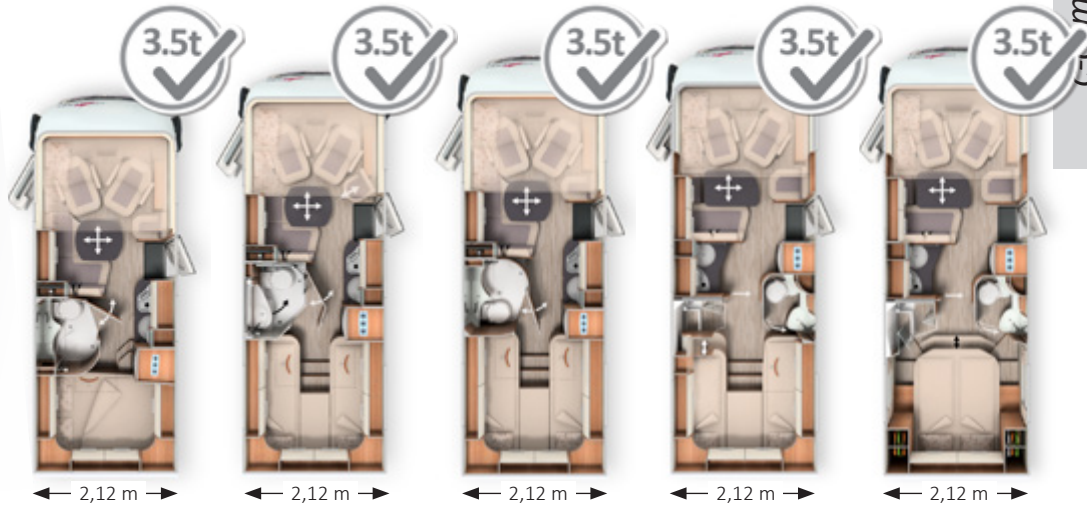
- LED lesespotter i bodelen over sittegruppe under skap under tak samt oppbevaringskasser seng i bakre soverom, kjøkken og senkeseng
- Takbaldakin med ekstra LED lesepotter og indirekte LED belysning for koselig atmosfære

Varmeteknikk

- Varmluftsløsningen-varmeteknikk Truma Combi 6, gassdrift
- Tallrike varmluftsdyser i førerhus, dashbord førerhus, dørinnsteg, bodel, dobbeltgulv og garasje
- Dashbord spesielt oppvarmet for ytterligere oppvarming av førerhusområdet: Dashbord tjener som "varmeelement" med flatevarmeeffekt
- Gulvvarme ved oppvarmet varmeregulert dobbeltgulv

Omfattende standardutstyr "Super-Lettveker":

- Carthago lettvektsteknologi
- AL-KO lavramme "spesial light"
- Airbag, ESP, ASR, ABS, Hill holder
- Førerhusdør med dobbeltlås
- Varmeregulert dobbeltgulv med luke for lagringsplass og mulighet til å laste gjennom
- Ekstra dypt nedsenket dobbeltgulv lasterom med tilgang til vannavløp
- Gulvvarme
- LED-lys
- Møbeloverflate i moderne bicolor-utseende av briljant ask og høyglans-Elfenben-fronter med kromdekor



	I 138 DB	I 141 LE	I 143 LE	I 144 LE	I 144 QB
Standard chassis	Fiat Ducato AL-KO lavramme 35 light	Fiat Ducato AL-KO lavramme 35 light	Fiat Ducato AL-KO lavramme 35 light	Fiat Ducato AL-KO lavramme 35 light	Fiat Ducato AL-KO lavramme 35 light
Standardmotor	Diesel 2,3 l (130 HK / 96 kW)	Diesel 2,3 l (130 HK / 96 kW)	Diesel 2,3 l (130 HK / 96 kW)	Diesel 2,3 l (130 HK / 96 kW)	Diesel 2,3 l (130 HK / 96 kW)
Lengde/bredde/høyde (i mm) ^{1) 2) 3)}	6410/2120/2890	6650/2120/2890	6950/2120/2890	6990/2120/2890	6990/2120/2890
Hjulavstand (i mm)	3525	3525	3800	4143	4143
Høyde dobbeltgulv/dypt nedsenket dobbeltgulv (i mm)	220/460	220/460	220/460	220/460	220/460
Ståhøyde i bodel (i mm)	1980	1980	1980	1980	1980
Garasje innvendig høyde (i mm)	1200	1200	1200	1200	1120
Dørbredde/-høyde garasje passasjerside (i mm)	925/1140	1040/1140	1050/1140	925/1140	925/1100
Dørbredde/-høyde garasje førerside (i mm)	(2x) 400/785	(2x) 400/785	(2x) 400/785	500/650	500/650
Tekn. tillatt totalvekt (i kg) ⁶⁾	3 500	3 500	3 500	3 500	3 500
Vekt i kjøpreklar stand (i kg) ^{6) 7) 9)}	2 795	2 920	2 895	2 925	2 925
Egenvekt standard (i kg)	2 610	2 735	2 710	2 740	2 740
Tilhengervekt maks. (i kg) ¹⁰⁾	2 000	2 000	2 000	2 000	2 000
Maksimalt antall sitteplasser kjøpreklart med 3-punkts-belte ⁵⁾	4	4	4	4	4
Soveplasser standard/tilvalg	4/5	4	4/5	4/5	4/5
Mål bakre seng (i mm)	1960 x 1470/1350	2000/1900 x 850	2000/1900 x 850	2000/1950 x 850	1950 x 1450
Mål senkeseng (i mm)	1800 x 1600	1800 x 1600	1800 x 1600	1800 x 1600	1800 x 1600
Mål ombygging seng sittegruppe (i mm)	1890 x 1360/675	–	1890 x 1360/675	1890 x 1160/510	1890 x 1160/510
Kjøleskap volum/derav fryseskap (i l)	145/15	145/15	145/15	145/15	145/15
Varmesystem	Truma Combi 6 E	Truma Combi 6 E	Truma Combi 6 E	Truma Combi 6 E	Truma Combi 6 E
Ferskvannstankvolum (i l)	150	150	150	150	150
Spillvannstankvolum (i l)	140	140	140	140	140
Batterikapasitet (i Ah gel)	80	80	80	80	80
Stikkontakter 230 V/12 V /USB	5/1/2	5/1/2	5/1/2	5/1/2	5/1/2
Artikkel nr.	110010	110025	110014	110021	110023

c-compactline I



Utstyrspakker

Art. nr.		kg	kr	Art. nr.		kg	kr
212002	Chassispakke ⁹⁾	33	Standard	212005	Komfortpakke ⁹⁾	20	18 800
	Du sparer		38 700		Du sparer		6 700
	Klimaautomatikk førerhus ³³⁾		19 400		Takvindu Midi-Heki (700x500 mm) med takbaldakin over sittegruppen		4 600
	Cruise Control		3 200		Insektsgarding i bodelsdør		3 600
	Carthago busspeil "bestview" med busspeilhus svart/hvitt, elektrisk justerbart		3 600		SOG-toalettventilasjon, ventilasjon via tak		3 000
	Sitteflate hellings- og høyderegulering (foran/bak) førerhusseter		5 100		Spillvannslangesett for komfortabel tømming		1 100
	Dashbord utførelse med edeltreutførelse og luftgitter i sølv		3 000		USB-stikkontakt i overskap over bakre seng		1 000
	Hjulkapsler med Carthago emblem		700		Forberedelse for elektrisk takventilator (over kjøkkenet)		2 000
	Radioforberedelse med takantenne, med DAB+, høyttalere i førerhuset (2x) og sittegruppe (2x), DVB-T2 mottak		3 700		Forberedelse for solcelleanlegg		2 000
	Totalpris tilvalg, utenom pakkepris:		38 700		Forberedelse for satellittanlegg		2 000
					Forberedelse for ryggekamera (enkeltlinse)		2 000
					Forberedelse for fjernsyn: TV-uttrekkssystem for skap under tak over sittegruppe inkl. tilkoblingssett eller veggholder i entréen (I 144 QB/LE)		4 200
					Totalpris tilvalg, utenom pakkepris:		25 500

Art. nr.			212010
	Mediapakke ⁹⁾	22 kg	22"
	Pris i kr		18 300
	Du sparer		9 600
	Radio/CD/DVD dobbelt DIN med DAB+, Bluetooth, USB, Music-Connect med Touchscreen i førerhuset		5 700
	Carthago ryggekamerasystem med kamera-enkeltlinse og 7" fargeskjerm på siden i dashbordet		10 100
	LED-flatskjerm 22" inkl. mottaker ³⁹⁾		12 100
	Totalpris tilvalg, utenom pakkepris:		27 900
	210305 PRISTILLEGG ryggekamera med dobbeltlinse og deksel på endevegg i stedet for enkeltlinse		6 100
	210330 PRISTILLEGG mediasenter inkl. DAB+ med navigasjon og bobil-ruteforslag ¹⁹⁾		12 200

Art. nr.			210800
	Polarpakke Truma ⁹⁾	42 kg	Truma
	Pris i kr		19 300
	Isolermatte front- og sidevinduer utvendig		4 100
	Isolermatte benplass førerhus innvendig		1 800
	Isolert dobbeltglass: Sidevinduer/dørvinduer førerhus		10 100
	Truma Combi 6E (ekstra elvarmepatron 2 x 900 watt/230 V)		Standard
	Varmluftvarmeveksler Sirocco 3 kW under førersete		19 300

Artikkel nr.		ikke i forbindelse med tilvalg	kr inkl. 25 % mva.	Ekstra-vekt kg	I 138 DB	I 141 LE	I 143 LE	I 144 LE	I 144 OB
Chassis Fiat Ducato									
310001	Chassisvariant Fiat Ducato f40 heavy (tillatt totalvekt 4 250 kg)		14 000	40	○	○	○	○	○
310201	Motorvariant 150 HK (110 kW), Euro 6, slagvolum 2,3l, 4-sylindret, 380 Nm		18 100	-	○	○	○	○	○
310221	Motorvariant 177 HK (130 kW), Euro 6, slagvolum 2,3l, 4-sylindret, 400 Nm, inkl. skinnratt og girkule i skinn		44 500	-	○	○	○	○	○
310400	Automatgir 6-trinns		21 900	17	○	○	○	○	○
330325	16 tommer stålfelger Fiat for f35 light chassis		2 200	4	○	○	○	○	○
330330	16 tommer aluminiumsfelger Fiat for f35 light chassis		8 100	-8	○	○	○	○	○
330340	16 tommer aluminiumsfelger Fiat for f40 heavy chassis		6 000	-10	○	○	○	○	○
330460	Vektøkning fra 3 500 kg til 3 850 kg (modell 138: 3 700kg)		2 700	-	○	○	○	○	○
311810	Forsterket fjær foraksel for optimert kjørekomfort	311815	5 400	3	○	○	○	○	○
311815	AL-KO "ACS" High Performance foraksel	311810	13 100	3	○	○	○	○	○
311300	Sveibare støtteben bak for stabilisering ved parkering		3 900	10	○	○	○	○	○
331610	Hovedlyskaster i LED-teknologi		10 100	-	○	○	○	○	○
331620	Tåkelys		2 700	4	○	○	○	○	○
311400	Tilhengerfeste		16 800	60	○	○	○	○	○
Bodel utvendig									
410965	Bodelsdør "premium two" med sentral- og sikkerhetsdør med dobbeltlås (inkl. førerdør)		4 100	3	○	○	○	○	○
410520	Takmarkise kassett aluminium, grått stoff, lengde: 4,0 m		14 200	35	○	○	○	○	○
410560	Takmarkise kassett aluminium, grått stoff, lengde: 4,5 m		15 200	45	-	○	○	○	○
410660	Vinter isolasjonsmattesett front- og sidevinduer førerhus utvendig		4 100	10	●	●	●	●	●
410700	Isolert dobbeltglass sidevinduer/dørvindu førerhus		10 100	10	●	●	●	●	●
410711	Sett oppbevaringsbokser, i flere deler, skreddersydd for hvert dobbeltgulv som byggesett		5 600	25	○	○	○	○	○
410720	Stor dør til scooterarasjen på førerside		5 100	-	○	○	○	○	○
410840	Ekstra vindu ved bakre seng på passasjersiden		3 500	10	○	-	-	-	-
410785	Takluke Mini-Heki over senkeseng		3 000	1	○	○	○	○	○
410850	Elektrisk taklufter, funksjon inn- og utlufting over kjøkkenseksjonen		3 600	3	○	○	○	○	○
Elektrisk system									
510020	Ekstra bodelsbatteri gel 80 Ah i eksisterende batterisentral		4 100	25	○	○	○	○	○
510081	Solcelleanlegg: 2 x 100 watt ¹⁴⁾		20 200	20	-	○	○	○	○
510101	Solcelleanlegg: 1 x 135 watt ¹⁴⁾		14 100	15	-	○	○	○	○
510201	Alarmanlegg Carthago Security (ultralysensorer bodel, kontaktbryter for dør og scooterarasje, panikkalarmfunksjon, aktivering blinklys, gassensor KO-gass - propan/butan-gass) ³⁵⁾		8 100	5	○	○	○	○	○
510255	Stikkontakter og ekstra stikkontakter (3 x 230 V, tilgjengelig fra 10/2018) ⁴⁵⁾		3 000	3	○	○	○	○	○
Gass/vann/øvrig									
610020	Truma Duo Control CS med crashsensor/funksjon Eis-Ex		3 200	5	○	○	○	○	○
610021	Gassfilter for Truma Duo Control CS (kun sammen med Truma Duo Control CS)		2 700	1	○	○	○	○	○
610045	Komfort-gassflaskeskuff (enkelt skifte av gassflaskene, kun sammen med Truma Duo Control CS)		4 400	10	○	○	○	-	-
610140	Utedusj varm/kald i scooterarasje på passasjerside		3 000	5	○	○	○	○	○
610480	Oppgradering av scooterarasje med nålefilt og lastenett		3 000	10	○	○	○	○	○
610500	Aluminium i gulv for scooterarasje		1 500	20	○	○	○	○	○

○ = tilleggsutstyr X = standardutstyr -- = ikke mulig ● = med i pakken



Artikkel nr.		ikke i forbindelse med tilvalg	kr inkl. 25 % mva.	Ekstra-vekt kg	I 138 DB	I 141 LE	I 143 LE	I 144 LE	I 144 OB
Kjøkken/utstyr									
550065	Slim-Tec kjøleskapskombinasjon 145 l med separat fryseskap og gassovn		6 000	18	-	-	-	○	○
550067	Gassovn med grill i underskap ³⁷⁾		9 300	12	○	○	○	-	-
550287	Kaffe-kapselmaskin (Dolce Gusto) med tilkoblingssett uttrekkssystem i skap		2 800	2	○	○	○	○	○
Oppvarming/klima									
650040	Truma Combi 6E (ekstra elvarmepatron 2 x 900 watt/230 V)		Standard	2	X	X	X	X	X
650100	Varmluftvarmeveksler Sirocco 3 kW under førersete		3 300	15	●	●	●	●	●
Radio/multimedia/TV									
710026	Radio/CD/DVD dobbelt DIN med DAB+, Bluetooth, USB, Music-Connect med Touchscreen i førerhuset		5 700	5	●	●	●	●	●
710084	Mediasenter førerhus med DAB+, navigasjonsfunksjon og bobil-ruteforslag ¹⁹⁾		13 700	12	○	○	○	○	○
710160	Carthago ryggekamerasystem, kameraenkeltlinse inkl. 7" fargeskjerm på siden i dashbordet		10 100	6	●	●	●	●	●
710180	Carthago ryggekamerasystem, dobbeltlinse og deksel på endevegg inkl. 7" farge-monitor på siden i dashbordet		16 200	7	○	○	○	○	○
710575	Service-kamera på avløpsrør spillvannstank med visning via dobbel-DIN monitor i dashbordet, kun med tilvalg radio, mediasenter eller ryggekamera		4 000	2	○	○	○	○	○
710521	LED-flatskjerm 22" for TV-uttrekkssystem ³⁹⁾		12 100	9	●	●	●	●	●
710460	Ekstra TV-tilkobling i området til bakre seng inkl. tilkoblingssett ³⁶⁾⁴⁴⁾		3 000	3	-	○	○	○	○
Satellittanlegg									
750030	Satellittanlegg Teleco Flatsat 65 med CI-Slot ²³⁾		24 900	25	○	○	○	○	○
750031	Satellittanlegg Teleco Flatsat 65 Twin LNB for ekstra mottaker med CI-slot		26 800	27	-	○	○	○	○
Interiør/bobilmiljøer/sovemiljø									
810260	Bakre seng med punktelastisk underfjæringssystem istedenfor sengebunn		4 600	5	○	○	○	○	-
810340	Senkeseng med Carawinx punktbasert fjærsystem for seng istedenfor sengebunn		4 000	5	○	○	○	○	○
810360	Senkeseng elektrisk betjent		10 000	5	○	○	○	○	○
810440	Bortfall av senkeseng, til gjengjeld overskap hele veien rundt i førerhuset		5 800	-40	○	○	○	○	○
810580	Sittegruppe ombyggbar til sovemulighet		4 400	10	-	○	○	○	○
810100	Teppe for bodel		3 500	6	○	○	○	○	○
810120	Teppe for førerhus		1 600	4	○	○	○	○	○

○ = tilleggsutstyr X = standardutstyr - = ikke mulig ● = med i pakken

Artikkel nr.		ikke i forbindelse med tilvalg	kr inkl. 25 % mva.	Ekstra-vekt kg	I 138 DB	I 141 LE	I 143 LE	I 144 LE	I 144 OB
Bodelmøbelstoff									
850040	Venezia - Antara-stoffkombinasjon		Standard	-	X	X	X	X	X
850060	Barcelona – Antara stoffkombinasjon		Standard	-	X	X	X	X	X
850030	Malaga – tekstilskinn-stoffkombinasjon		3 700	3	○	○	○	○	○
850146	Ancona – tekstilskinn-stoffkombinasjon		3 700	3	○	○	○	○	○
850180	Delskinn Macchiato – skinn-stoffkombinasjon		13 100	7	○	○	○	○	○
850200	Delskinn Savannah – skinn-stoffkombinasjon		13 100	7	○	○	○	○	○
850222	Delskinn Elfenben - skinn-stoffkombinasjon		13 100	7	○	○	○	○	○
850242	Skinn Elfenben		32 400	10	○	○	○	○	○
850291	Skinn Sand		32 400	10	○	○	○	○	○
850296	Skinn Macchiato		32 400	10	○	○	○	○	○
850265	Skinn Bicolor Stone		33 400	10	○	○	○	○	○
850501	Carthago sovemiljø og dekorsett består av: En eller tre pynteputer (avhengig av planløsningen), et jacquard sengeteppe med innvevd Carthago logo og lakensett tilpasset for den respektive planløsningen		3 600	7	○	○	○	○	○

○ = tilleggsutstyr X = standardutstyr – = ikke mulig ● = med i pakken



L-sittebenkdeksel over lasterom i dobbeltgulv med patentbeslag, kan åpnes enkelt uten å fjerne setepolstring



Tusenkunstneren: Også med praktiske modeller for 3,5 t klassen

3.5t

Lettvektsklassen

- Kjøreklar allerede fra 2 980 kg
- + Praktisk lastekapasitet også i 3,5 t klassen
- Nytt eksteriørdesign med kjølergrill i v-face utseende og horisontale krom-avstivere, nytt konsept for farge utvendig i hvit



Dobbeltgulv med stort oppvarmet oppbevaringsrom

- Høyde opptil hele 55,5 cm
- Tilgang utenfra via flere store luker* Komfortabel tilgang innenfra via L-sittegruppen og via side-sete som kan svinges opp samt via stor luke i bodelsgulv
- Stort, sentralt gjennomgående lasterom (innvendig høyde 22 cm), dypt nedsenket oppbevaringsrom (høyde opptil hele 46 cm), enkelt lastbar via bodelsdøren via stor, oppbevaringsluke i bodelsgulv
- Oppvarmet dobbeltgulv

* Modeller 144 LE/QB bare via førerside

FIAT
AL-KO

AL-KO lavramme "spesial light"

- Tillatt totalvekt 3,5 t til 4,25 t



Carthago karosserikonstruksjon fra Liner premiumklassen:

- Meget stabil chassisforankring ved hjelp av bærebjelke (tak-vegg / gulv-vegg)
- Bodel helt uten treverk med vannavvisende RTM hardskum og isolert glass
- Innervegg i aluminium for varmeregulering og som beskyttelse mot lynnedslag
- Klima veggbelegg (tekstiltrekk)

Standardkjøretøy

Fiat Ducato med AL-KO lavramme

- Motor: Motor diesel 2,3 l Multi-Jet 130 HK (96 kW), 4-sylindret, 320 Nm, Euro 6, 6-trinns girkasse, forhjulsdrift
- Airbag fører/passasjer, ABS elektronisk startsperr, ESP, ASR, Hill holder, Hill Descent Control (hjelp ved kjøring i nedoverbakke), Traction Plus
- Hanskerom i førerhuset mellom fører og passasjer
- LED-kjørelens
- Skvettlapper på for- og bakaksel
- Drivstofftank 90 l

Bodel

Karosserikonstruksjon i Liner premiumklassen

- Bodel helt uten treverk
- Takets utside er glassfiberforsterket: Haglbeskyttelse, understellsplate med GFK over- og underside: Fuktighets- og steinsprutbeskyttelse, fuktfri
- Tak-veggforbindelse via takrunding og bærebjelke = bidrag til chassis stabilitet
- Sidevegger/endevegg: Aluminium på ut- og innside (varmefordelings-effekt: 1000 ganger høyere ledeevne enn tre) RTM hardskum isolasjonskjerne i tak, gulv og sidevegg (ikke noe fuktighetsopptak)
- Kuldebrofri og meget stabil chassisforankring ved formtilpasset limte bærebjelker i aluminium med ekstra kuldestopp
- Takskinnesystem på siden, enkel feste av tilbehør og vannavløp
- Takflaten kan gås på
- Total vegg- og tykkelse tak 38 mm
- Carthago beskyttelse mot lynnedslag testet: Faradays bur ved innside karosseri aluminium og ekstra lynavledertiltak
- 10 års tetthetsgaranti
- Lasteluker i originalt sideveggmateriale Carthago Isoplus for gjennomgående isolasjon
- Dobbel luketetting: innvendig / utvendig (utvendig tetning sprutsikker)
- Tanklokk drivstoff innfelt i flukt med sideveggen (bilstandard)
- Sideskjørt segmentert i aluminium profil, pulverlakkert (reparasjonsvennlig)
- 4-delt hekkramme med separat støtfanger (reparasjonsvennlig)
- Carthago baklys i moderne design med Carthago "C" merke som LED-lampe
- Rammevinduer Seitz S4, dobbeltramme uten kuldebro med isolert glass, insektsnett rullegardin, formørkningsplissé og åpningsholder
- Bodelsdør "premium one", med dørstopper og dørvinde
- Utvendig belysning LED over bodelsdør med integrert føringskant for regn
- Elektrisk uttrekkbar innstegstrapp, i tillegg betjening fra førerhus og varselsignal
- Inngangstrapp nedsenket i det isolerte dobbeltgulvet, spesielt oppvarmet slik at man unngår innslipp av kald luft
- Teppe i entréen
- Carthago inngangsbelysning i inngangsområdet
- Sikkerhetsnøkkelssystem for alle bodelsdører og luker

Carthago førerhus

- Førerhuskonsept med kjøreaktivt dashboard nedsenket for best mulig sikt
- Plisségardin i frontrute med helvevet struktur for best mulig isolering, vertikal betjening (solskerm, innsynsbeskyttelse med lysblokkering, beskyttelse mot kulde og varme)
- Carthago bussspeilsystem "bestview" med stor hoved- og vidvinkel for perfekt panoramautsikt, elektrisk innstillbart
- Trinnløs gjennomgang fra bodelen til førerhuset
- Frontdeksel i kompakt GFK-konstruksjon, tolags isolert, karosserideler kan byttes ut enkeltvis
- Komfortseter for fører og passasjer Aguti "Roadliner" inkl. logo i edel-treutførelse svingbare, trukket med bodelmøbelstoff, med integrerte sikkerhetsbelter og armlener som kan justeres på begge sider.
- Dashboard med integrerte koppholdere på fører- og passasjersiden
- Forheng for senkeseng, med skinn utførelse og solid rammeverk, LED lesespotter og låsbare oppbevaringsrom

- Førerhusdør med sikkerhetsdør med dobbeltlås, elektrisk justerbart vindu og ytterligere regnrenne
- Lavt og derved enkelt dørrinnsteg
- Formørkningsplissé bak sidevinduene (betjenbar på siden)
- Stort sidebord med praktisk lasterom på passasjersiden
- LED-ambientebelysning i førerhuset
- Lydisolering mot motorrom med ekstra lydisolasjonspakke "Silence"
- Førerhusdør med praktisk oppbevaringsplass og inngangsbelysning
- Stikkontakter 230 V / 12 V/USB i førerhus- / sittegruppeområde i front

Dobbeltgulv med stort oppvarmet oppbevaringsrom

Funksjoner:

- Plass for elektrisk system, oppbevaringsrom og klimalagring, gulvvarme, bidrag til kjørestabilitet
- Trinnløst gjennomgående bodelsgulv
- Gulvvarme i isolert dobbeltgulv, utstråling nedenfra over hele dobbeltgulv
- Dobbeltgulv med stort oppvarmet oppbevaringsrom, høyde med opptil 55,5 cm, tilgang utenfra via flere store luker, komfortabel tilgang innenfra via L-sittegruppen og via sidesete som kan svinges opp samt via stor oppbevaringsluke, stor sentralt gjennomgående lasterom (innvendig høyde 22 cm) med dypt nedsenket oppbevaringsrom (høyde med opptil hele 46 cm), enkelt lastbar også gjennom bodelsdøren via stor oppbevaringsluke
- Integriert tilgang til vanntømming i stort oppbevaringsrom kan betjenes innen- og utenfra
- LED-belysning av lasterom i dobbeltgulvet

Scootergarasje

- Stor scootergarasje dypt nedsenket for mer innvendig høyde
- Bekvem lasting via nedsenket lastekant
- Nedsenking over formtilpasset limt aluminium bærebjelke, lastbar opptil 350 kg
- Tilgang gjennom stor garasjedør på passasjersiden og ytterligere dør på førersiden
- Garasjegulv: Original gulvplate med GFK ut- og innside, garasjegulv med antisklibelegg
- Garasjen er frostsikkert isolert og oppvarmet hele veien rundt
- Fastsurringssystem for sikring av bagasjen via stabil bærebjelke inkl. 8 festekroker
- 230 V stikkontakt

Interiørdesign

- Design "epic bicolor": Møbeloverflate i moderne bicolor-utseende av briljant ask og høyglans Elfenben-fronter med kromdekor

Bodel

- Møbeldesign "smartline plus" med skap under tak i vertikal bølgeform
- Ståhøyde i bodel gjennomgående 1,98 m
- L-sittegruppe i førerhus/bodelsområde med sidesete (modell 141 LE med 5. ekstra sidesete, sitteflate uttrekkbar), med to 3-punkts-sikkerhetsbelter, plass for opptil 5 personer
- Stort bodelsbord, 2-veis forskyvbart og kan i tillegg svinges med 180° (via pedal)
- Skoskap med oppbevaringssystem i sittebenken (ved 144 LE/QB ved siden av entréen)
- Bodel-setestoff med flerlags skumkjerne og ryggstøttefunksjon
- L-sittebenkdeksel til lasterom i dobbeltgulv med patentbeslag, kan åpnes enkelt uten å fjerne polstringen
- Dobbel forbindelsesteknikk Durafix: Møbeldelene skrudd og sammenføyet for varig forbindelse, høyeste stabilitet og vedvarende stille gange uten forstyrrende klapping fra møblene under kjøring
- Håndtak, hengsler og uttrekk i massiv metallutførelse, husholdningskvalitet
- Lås for luke med softdemping forhindrer støy under kjøringen
- Gardinsystem kan tas av for rengjøring, ekstra gardiner på sidene passende til bodelsstoffet
- Vegg- og takinnside med tekstil klima veggbelegg for eksklusivline og for regulering av bodelsklimaet

Kjøkken

- Kjøkkenbenk i rypefast skifer utførelse
- Kjøkkenbenk belyst fra undersiden med LED-lysrekke
- Kjøkkenseksjon med integriert avfallsbeholder, til venstre og høyre bestikkskuff
- Skuffer rullelagret "easy glide" med selvinntrekk og softdemping
- 3-bluss kokeapparat "proff Gourmet" med delt glasstildekning (modell 141 LE: I en del) for ekstra avlastningsplass med robust rist og glassbunn som lett kan rengjøres
- Rund oppvaskkum i edelstål felt inn i kjøkkenbenken, med delt og multifunksjonell tildekning på oppvaskkummen (plan kjøkkenbenk, skjærebrett eller ekstra oppbevaringshylle)
- Praktisk veggfeste for tildekning på oppvaskkummen som ekstra kjøkkenbenk/skjærebrett
- Vannarmatur høy med metallkran høyverdig keramikketting
- Kjøkkenvegg i dekorglass Creme
- Uttrekkbar kaffemaskin i skap over kjøkkenbenken
- Kjøleskap 160 l innhold (modeller 141 LE, 143 LE, 144 LE/QB: Slimtøwer 145 l innhold med separat frysenskap, automatisk energikildesøk 12 V/230 V/gassdrift)

Baderom

Omkledningsrom og romdeling

- Omkleddningsrom med låsbar romskilledør mot bodel (ikke modell 143 LE)
- Plisségardin som skiller for omkleddnings- og soverom (modeller 148 LE, 149 LE, 150 QB)
- Høyt klesskap med to klesstenger og en hylle integriert i omkleddningsrommet integriert (modell 148 LE)

Kombinert bad med separat runddusj

- Runddusj komplett separat med rund glidedør
- Dusjgulv med 2 avløp for nivåuavhengig vannavløp
- Justerbar hånddusj på dusjstangen i krom
- Takluke Mini-Heki i baderom
- Underskap vaskeservant med toalettpapirholder og oppbevaringsrom
- Stort speilskap med hylleinndeling
- Enhåndsarmatur med kompakt keramikketting
- Kassett-WC Thetford C 260 standard
- Massiv baderomsdør med skjulte hengsler, dørhåndtak i metall og dør-lås

Vario-bad (modell 141 LE)

- Bade- eller dusjrom ved praktisk svingbar vaskeservant-speilvegg
- Plan gjennomgang "one-level" fra omkleddningsrom inn i baderommet
- Justerbar hånddusj på dusjstangen i krom
- Dusjdel med 2 avløp for nivåuavhengig vannavløp
- Takluke Mini-Heki i baderom
- Kassett-WC Thetford C 260 standard
- Massiv baderomsdør med skjulte hengsler, dørhåndtak i metall og dør-lås
- Baderomsdør med funksjon som romdeler mot bodelen hhv. omkleddningsrom

Baderom:

- Separat, romslig dusjrom på den overforliggende siden sid en med 2 nivåuavhengige avløp
- Adgang til dusjen "one level"
- Dusj med dusjmatte i design bodelsgulv, kan lett tas ut for rengjøring (modell 149 LE)
- Dusjmatte i design bodelsgulv, uttakbar til dusjing (ikke modell 149 LE)
- Justerbar hånddusj på stangen i krom
- Takluke for utlufting i dusjrommet
- Baderom med takluke Mini-Heki
- Underskap vaskeservant med toalettpapirholder og oppbevaringsrom
- Enhåndsarmatur med høyverdig keramikketting
- Kassett-WC Thetford C 260 standard
- Massiv baderomsdør med dørhåndtak i metall og dør-lås



Soverom

Nedsenkbar seng over førerhusområdet:

- Oppbevaringsskap med frontluke under senkesengen
- Klassens største sengemål 195 x 160 cm
- Todelt sengebunn og kvalitetsmadrass
- Ekstra lav nedsenkning av sengen = bekvem innstigning og romslig sitte-høyde i sengen, tilgang via sidesetet (stige ikke nødvendig)
- Stabilt og vaklingsfritt underlag i nedsenket sovestilling
- Nattbord og LED-lesespotter
- Forheng foran den nedsenkbare sengen mot bodelen

Faste senger i bakre soverom:

- Todelt, oppvarmet og underluftet sengebunn
- Kvalitets-7-soners kaldskummadrass for beste og sunneste liggekomfort
- Langsgående enkeltsenger/ queen seng Justerbar nakkestøtte
- Sengemålutvidelse mellom de langsgående enkeltsengene med madrassutvidelse (ingen stige nødvendig, gjelder ikke modell 144 LE)
- Komfortabel innstegstrapp som kan trekkes ut forover ved bruk av sengemålutvidelsen (planløsninger for langsgående enkeltsenger, ikke modell 144 LE)
- Dobbeltseng i bakre soverom: Rammesvinduer Seitz S4 over sengen mot endevegg
- Langsgående enkeltsenger: Integriert TV-skap i soverom med hylle (ikke modell 144 LE)
- Klesskap til venstre og høyre for queen seng (modeller 144 QB, 150 QB)
- Klesskap under langsgående enkeltsenger ved hevefunksjon bekvemt tilgjengelige forfra og ovenfra – nedsenket i dobbeltgulvet for mer volum
- Takluke Mini-Heki over bakre seng
- Overskap hele veien rundt med stort oppbevaringsvolum (planløsninger queen seng: Overskap over seng)

Elektrisk system

Vann:

- Fersk- og spillvannstank frostsikkert og tyngdepunktgunstig integrert i oppvarmet dobbeltgulv (volum: Ferskvann 150 l, spillvann 140 l)
- Fersk- og spillvannstank med rengjøringsåpning tilgjengelige via luke i bodelsgulv og scooterparasje (modellavhengig)
- Spillvannskraner plassert frostsikkert og lett tilgjengelige i dobbeltgulvet (tilgang til vannavløp)
- Vannforsyning via vedlikeholdsvennlig og driftssikkert trykkvannpumpesystem

Gass:

- Utenpåliggende, dypt nedsenket og dermed lett tilgjengelig rom for gassflasker (modellavhengig)
- Modeller 141 LE, 143 LE: Rom for gassflasker i bakre del komfortabel tilgang gjennom dør til rommet for gassflasker
- Plass for 2 x 11 kg gassflasker, separat utvendig luke med håndtak
- Stengekraner gass lett tilgjengelige i kjøkkenseksjonen

Elektrisk system:

- El-sentral lett tilgjengelig i scooterparasje inkl. ladeapparat/sikringer/ FI automatsikring, ladeautomatikk 16 A, elektronisk regulering, utkoblingsautomatikk ved underspenning, inkl. ladefunksjon startbatteri
- Oppvarmet batterisentral, med 1 x 80 Ah gel batteri i dobbeltgulv, tilgang gjennom lasterom i dobbeltgulv førerside, med hovedbryter, forberedelse for 2. bodelsbatteri finnes
- Digitalt betjeningspanel Truma CP+ for varmluftsoppvarming, lett å betjene, bak teknikkdekslet over bodelsdør
- Opplyst multifunksjonspanel, lett å betjene, bak teknikkdekslet over bodelsdør

Innovativt lyskonsept:

- LED lesespotter i bodelsområde over sittegruppe under skap under tak samt under overskapene bakre seng, kjøkken og senkeseng
- Takbaldakiner med ekstra LED lesespotter og indirekte LED belysningspotter for koselig atmosfære

Varmeteknikk

- Varmluftsloesningen-varmeteknikk Truma Combi 6, gassdrift
- Tallrike varmluftdyser i førerhus, dashbord førerhus, dørinnsteg, bodel, dobbeltgulv og garasje
- Dashbord spesielt oppvarmet for ytterligere oppvarming av førerhusområdet: Dashbord tjener som "varmeelement" med flatevarmeeffekt
- Gulvvarme ved oppvarmet varmeregulert dobbeltgulv

Omfattende standardutstyr:

- Carthago lettvektsteknologi
- AL-KO lavramme "spesial light"
- Airbag, ESP, ASR, ABS, Hill holder
- Førerhusdør med dobbeltlås
- Varmeregulert dobbeltgolv
- Ekstra dypt nedsenket oppbevaringsrom i dobbeltgulvet med tilgang til vannavløp
- Oppbevaringsrom i dobbeltgulvet med sentralt gjennomgående lasterom
- Gulvvarme
- Møbeloverflate i moderne bicolor-utseende av briljant ask og høyglans-Elfenben-fronter med kromdekor
- LED-lys



	I 141 LE	I 142 DB	I 143 LE	I 144 LE
Standard chassis	Fiat Ducato AL-KO lavramme 35 light	Fiat Ducato AL-KO lavramme 35 light	Fiat Ducato AL-KO lavramme 35 light	Fiat Ducato AL-KO lavramme 35 light
Standardmotor	Diesel 2,3 l (130 HK / 96 kW)	Diesel 2,3 l (130 HK / 96 kW)	Diesel 2,3 l (130 HK / 96 kW)	Diesel 2,3 l (130 HK / 96 kW)
Lengde/bredde/høyde (i mm) ^{1) 2) 3)}	6650/2270/2890	6850/2270/2890	6950/2270/2890	6990/2270/2890
Hjulavstand (i mm)	3525	3800	3800	4143
Høyde dobbeltgolv/dypt nedsenket oppbevaringsrom (i mm)	220/460	220/460	220/460	220/460
Ståhøyde i bodel (i mm)	1980	1980	1980	1980
Garasje innvendig høyde (i mm)	1200/1240*	1200	1200	1200/1240*
Dørbredde/-høyde garasje passasjerside (i mm)	1050/1140	1050/1140	1050/1140	925/1140
Dørbredde/-høyde garasje førerside (i mm)	(2x) 400/785	500/640	(2x) 400/785	500/640
Tekn. tillatt totalvekt (i kg) ⁶⁾	3 500	3 500	3 500	3 500
Vekt i kjøpreklar stand (i kg) ^{6) 7) 9)}	2 995	2 975	2 980	3 035
Egenvekt standard (i kg)	2 810	2 790	2 795	2 850
Tilhengervekt maks. (i kg) ¹⁰⁾	2 000	2 000	2 000	2 000
Maksimalt antall sitteplasser kjøpreklart med 3-punkts-belte ⁵⁾	4	4/5 ¹⁵⁾	4	4
Soveplasser standard/tilvalg	4	4/5	4/5	4/5
Mål bakre seng (i mm)	2000/1900 x 850	2100 x 1470/1350	2000/1900 x 850	2000/1950 x 850
Mål senkeseng (i mm)	1950 x 1600	1950 x 1600	1950 x 1600	1950 x 1600
Mål ombygging seng sittegruppe (i mm)	–	1950 x 1330/685	1950 x 1330/685	2030 x 1155/608
Kjøleskap volum/derav fryseskap (i l)	145/15	160/30	145/15	145/15
Varmesystem	Truma Combi 6 E	Truma Combi 6 E	Truma Combi 6 E	Truma Combi 6 E
Ferskvannstankvolum (i l)	150	150	150	150
Spillvannstankvolum (i l)	140	140	140	140
Batterikapasitet (i Ah gel)	80	80	80	80
Stikkontakter 230 V/12 V /USB	5/1/2	5/1/2	5/1/2	5/1/2
Artikkel nr.	110090	110100	110120	110130

* sammen med Tilvalg pedelegarasje innvendig høyde øket til 1 240 mm



Omfattende standardutstyr:

- Carthago lettvektsteknologi
- AL-KO lavramme "light"
- Airbag, ESP, ASR, ABS, Hill holder
- Førerhusdør med dobbeltlås
- Varmeregulert dobbeltgulv
- Ekstra dypt nedsenket oppbevaringsrom i dobbeltgulvet med tilgang til vannavløp
- Dobbeltgulv "easy entry" med sentralt gjennomgående lasterom
- Møbeloverflate i moderne bicolor-utseende av briljant ask og høyglans-Elfenben-fronter med kromdekor
- Gulvvarme
- LED-lys



	I 144 QB	I 148 LE	I 149 LE	I 150 QB
Standard chassis	Fiat Ducato AL-KO lavramme 35 light	Fiat Ducato AL-KO lavramme 35 light	Fiat Ducato AL-KO lavramme 35 light	Fiat Ducato AL-KO lavramme 35 light
Standardmotor	Diesel 2,3 l (130 HK / 96 kW)	Diesel 2,3 l (130 HK / 96 kW)	Diesel 2,3 l (130 HK / 96 kW)	Diesel 2,3 l (130 HK / 96 kW)
Lengde/bredde/høyde (i mm) ^{1) 2) 3)}	6990/2270/2890	7390/2270/2890	7470/2270/2890	7480/2270/2890
Hjulavstand (i mm)	4143	4143	4143	4143
Høyde dobbeltgulv/dypt nedsenket oppbevaringsrom (i mm)	220/460	220/460	220/460	220/460
Ståhøyde i bodel (i mm)	1980	1980	1980	1980
Garasje innvendig høyde (i mm)	1120*	1200	1200	1120*
Dørbredde/-høyde garasje passasjerside (i mm)	925/1100	1050/1140	1050/1140	1050/1100
Dørbredde/-høyde garasje førerside (i mm)	500/640	500/640	500/640	500/640
Tekn. tillatt totalvekt (i kg) ⁶⁾	3 500	3 500	3 500	3 500
Vekt i kjøpreklar stand (i kg) ^{6) 7) 9)}	3 035	3 065	3 105	3 105
Egenvekt standard (i kg)	2 850	2 880	2 920	2 920
Tilhengervekt maks. (i kg) ¹⁰⁾	2 000	2 000	2 000	2 000
Maksimalt antall sitteplasser kjøpreklart med 3-punkts-belte ⁵⁾	4	4/5 ¹⁵⁾	4/5 ¹⁵⁾	4/5 ¹⁵⁾
Soveplasser standard/tilvalg	4/5	4/5	4/5	4/5
Mål bakre seng (i mm)	1950 x 1450	2000/1900 x 850	2000/1900 x 850	1950 x 1450
Mål senkeseng (i mm)	1950 x 1600	1950 x 1600	1950 x 1600	1950 x 1600
Mål ombygging seng sittegruppe (i mm)	2030 x 1155/608	1950 x 1330/685	1950 x 1330/685	1950 x 1330/685
Kjøleskap volum/derav fryseskap (i l)	145/15	160/30	160/30	160/30
Varmesystem	Truma Combi 6 E	Truma Combi 6 E	Truma Combi 6 E	Truma Combi 6 E
Ferskvannstankvolum (i l)	150	150	150	150
Spillvannstankvolum (i l)	140	140	140	140
Batterikapasitet (i Ah gel)	80	80	80	80
Stikkontakter 230 V/12 V /USB	5/1/2	5/1/2	5/1/2	5/1/2
Artikkel nr.	110132	110160	110170	110180

* i.f.m. Tilvalg pedelecgarasje innvendig høyde øket til 1 240 mm

Art. nr.		kg	kr	Art. nr.		kg	kr
212012	Chassispakke ⁹⁾	33	Standard	212015	Komfortpakke ⁹⁾	20	18 800
	Du sparer		38 700		Du sparer		6 700
	Klimaautomatikk førerhus ³³⁾		19 400		Takvindu Midi-Heki (700x500 mm) med takbaldakin over sittegruppen		4 600
	Cruise Control		3 200		Insektgarding i bodelsdør		3 600
	Carthago busspeil "bestview" med busspeilhus svart/hvitt, elektrisk justerbart		3 600		SOG-toalettventilasjon, ventilasjon via tak		3 000
	Sitteflate hellings- og høyderegulering (foran/bak) førerhusseter		5 100		Spillvannslangesett for komfortabel tømming		1 100
	Dashbord utførelse med edeltreapplikasjoner og luftgitter i silver		3 000		USB-stikkontakt i overskap over bakre seng		1 000
	Hjulkapsler med Carthago emblem		700		Forberedelse for elektrisk takventilator (over kjøkkenet)		2 000
	Radioforberedelse med takantenne, med DAB+, høyttalere i førerhuset (2x) og sittegruppe (2x), DVB-T2 mottak		3 700		Forberedelse for solcelleanlegg		2 000
	Totalpris tilvalg, utenom pakkepris:		38 700		Forberedelse for satellittanlegg		2 000
					Forberedelse for ryggekamera (enkeltlinse)		2 000
					Forberedelse for fjernsyn: TV-uttrekksystem iryggstøtte sidesete, i skap under tak over sittegruppe (I 141 LE, 143 LE) eller veggholder i entréen (I 144 QB/LE) inkl. tilkoblingssett ³⁶⁾		4 200
					Totalpris tilvalg, utenom pakkepris:		25 500

Art. nr.		212010	212009
Mediapakke ⁹⁾	21/22 kg	Modeller I 141 LE, 143 LE, 144 LE, QB	Modeller 142 DB, 148 LE, 149 LE, 150 QB
Pris i kr		18 300	18 800
Du sparer		9 600	9 600
Radio/CD/DVD dobbelt DIN med DAB+, Bluetooth, USB, Music-Connect med Touchscreen i førerhuset		5 700	5 700
Carthago ryggekamerasystem med kamera-enkeltlinse integrert i endeveggen og 7" fargemonitor på siden i dashbordet		10 100	10 100
LED-flatskjerm 22" inkl. mottaker		12 100	-
LED-flatskjerm 24" inkl. mottaker		-	12 600
Totalpris tilvalg, utenom pakkepris:		27 900	28 400
210305 PRISTILLEGG ryggekamera med dobbeltlinse og deksel på endevegg i stedet for enkeltlinse		6 100	6 100
210330 PRISTILLEGG mediasenter inkl. DAB+ med navigasjon og bobil-ruteforslag ¹⁹⁾		12 200	12 200
210211 PRISTILLEGG satellittanlegg Teleco Flatsat Classic 85 med CI-slot ^{14) 23)}		25 300	25 300

Art. nr.		210580	210581
TV pakke soverom ⁹⁾	18/13 kg	Modeller 141 LE, 143 LE, 148 LE, 149 LE	Modell I 150 QB
Pris i kr		13 100	12 100
Du sparer		6 300	4 900
Carthago spesial TV-uttrekksystem for standard TV-skap i soverom (ekstra langt uttrekkbar inntil midtgangen) inkl. tilkoblingssett ³⁶⁾		6 800	-
Ekstra TV-tilkobling i området til bakre seng inkl. tilkoblingssett ³⁶⁾		-	4 400
LED-flatskjerm 24" ³⁹⁾		12 600	12 600
Totalpris tilvalg, utenom pakkepris:		19 400	17 000
210212 PRISTILLEGG satellittanlegg Teleco Flatsat Classic 85 med Skew og Twin LNB for ekstra mottaker med CI-slot ^{14) 23)}		25 900	25 900

Art. nr.		210800	210805
Polarpakke Truma ⁹⁾	42/88 kg	Truma	ALDE
			Ikke modeller 141 LE, 143 LE, 144 LE, QB
Pris i kr		19 300	39 500
Isolermatte front- og sidevinduer utvendig		4 100	4 100
Isolermatte benplass førerhus innvendig		1 800	1 800
Isolert dobbeltglass: Sidevinduer/dørvinduer førerhus		10 100	10 100
Varmluftvarmeveksler Sirocco 3 kW under førersete		3 300	-
ALDE vannbåren varme, drift strøm 230 V eller gass, med booster førerhus		-	29 300
ALDE varmeveksler for oppvarming av bodelen ved hjelp av motorvarme inkl. funksjon motorforvarming		-	9 100



Artikkel nr.		ikke i forbindelse med tilvalg	kr inkl. 25 % mva.	Ekstravekt kg	I-141 LE	I-142 DB	I-143 LE	I-144 LE	I-144 QB	I-148 LE	I-149 LE	I-150 QB
Chassis Fiat Ducato												
310001	Chassisvariant Fiat Ducato f40 heavy (tillatt totalvekt 4 250 kg)		14 000	40	○	○	○	○	○	○	○	○
310201	Motorvariant 150 HK (110 kW), Euro 6, slagvolum 2,3l, 4-sylindret, 380 Nm		18 100	-	○	○	○	○	○	○	○	○
310221	Motorvariant 177 HK (130 kW), Euro 6, slagvolum 2,3l, 4-sylindret, 400 Nm, inkl. skinnratt og girkupe i skinn		44 500	-	○	○	○	○	○	○	○	○
310400	Automatgir 6-trinns		21 900	17	○	○	○	○	○	○	○	○
330325	16 tommer stålfelger Fiat for f35 light chassis		2 200	4	○	○	○	○	○	○	○	○
330330	16 tommer aluminiumsfelger Fiat for f35 light chassis		8 100	-8	○	○	○	○	○	○	○	○
330340	16 tommer aluminiumsfelger Fiat for f40 heavy chassis		6 000	-10	○	○	○	○	○	○	○	○
330460	Vektøkning fra 3 500 kg til 3 850 kg		2 700	-	○	○	○	○	○	○	○	○
311810	Forsterket fjær foraksel for optimert kjørekomfort	311815	5 400	3	○	○	○	○	○	○	○	○
311815	AL-KO "ACS" High Performance foraksel	311810	13 100	3	○	○	○	○	○	○	○	○
311820	AL-KO "ALC" Level Controller bakaksel		15 600	25	-	○	-	○	○	○	○	○
311300	Sveibare støtteben bak for stabilisering ved parkering		3 900	10	○	○	○	○	○	○	○	○
331610	Hovedlyskaster i LED-teknologi		10 100	-	○	○	○	○	○	○	○	○
331620	Tåkelys		2 700	4	○	○	○	○	○	○	○	○
311400	Tilhengerfeste		16 800	60	○	○	○	○	○	○	○	○
311430	Tilhengerfeste sammen med pedelecgarasje		20 000	50	-	-	-	-	-	-	-	○
Bodel utvendig												
410965	Bodelsdør "premium two" med sentral- og sikkerhetsdør med dobbeltlås (inkl. førerdør)		4 100	3	○	○	○	○	○	○	○	○
410520	Takmarkise kassett aluminium, grått stoff, lengde: 4,0 m		14 200	35	○	○	○	○	○	○	○	○
410560	Takmarkise kassett aluminium, grått stoff, lengde: 4,5 m		15 200	45	○	○	○	○	○	○	○	○
410580	Takmarkise kassett aluminium, grått stoff, lengde: 5,0 m		17 200	50	-	-	-	-	-	○	○	○
410660	Vinter isolasjonsmattesett front- og sidevinduer førerhus utvendig		4 100	10	●	●	●	●	●	●	●	●
410700	Isolert dobbeltglass sidevinduer/dørvindu førerhus		10 100	10	●	●	●	●	●	●	●	●
410711	Sett oppbevaringsbokser, i flere deler, skreddersydd for hvert dobbeltgulv som byggesett		5 600	25	○	○	○	○	○	○	○	○
410114	Patentert pedelecgarasje med økning av lastehøyde til 124 cm* 42)	610500	4 400	15	-	-	-	-	○	-	-	○
410925	Innskyvnings- og transportsystem for 2 pedelecs/El-sykler (kun sammen med tilvalg pedelecgarasje)		6 400	20	-	-	-	-	○	-	-	○
410720	Stor dør til scooter- og sykkelgarasjen på førerside		5 100	-	○	○	○	○	○	○	○	○
410840	Ekstra vindu ved bakre seng på passasjersiden		3 500	10	-	○	-	-	-	-	-	-
410785	Takluke Mini-Heki over senkeseng		3 000	1	○	○	○	○	○	○	○	○
410850	Elektrisk taklufter, funksjon inn- og utlufting over kjøkkenseksjonen		3 600	3	○	○	○	○	○	○	○	○
Elektrisk system												
510020	Ekstra bodelsbatteri gel 80 Ah i eksisterende batterisentral		4 100	25	○	○	○	○	○	○	○	○
510081	Solcelleanlegg: 2 x 100 watt 14)		20 200	20	○	○	○	○	○	○	○	○
510101	Solcelleanlegg: 1 x 135 watt 14)		14 100	15	○	○	○	○	○	○	○	○
510201	Alarmanlegg Carthago Security (ultralydsensorer bodel, kontaktbryter for dør og scooter- og sykkelgarasje, panikkalarmfunksjon, aktivering blinklys, gassensor KO-gass - propan/butan-gass) 35)		8 100	5	○	○	○	○	○	○	○	○
510255	Stikkontakter med ekstra stikkontakter (3 x 230 V, tilgjengelig fra 10/2018) 45)		3 000	3	○	○	○	○	○	○	○	○

* Tilpasning ferskvann-/spillvannstankvolum til 160/110 l

Artikkel nr.		ikke i forbindelse med tilvalg	kr inkl. 25 % mva.	Ekstravekt kg	I 141 LE	I 142 DB	I 143 LE	I 144 LE	I 144 QB	I 148 LE	I 149 LE	I 150 QB
Gass/vann/øvrige												
610020	Truma Duo Control CS med crashsensor/funksjon Eis-Ex		3 200	5	○	○	○	○	○	○	○	○
610021	Gassfilter for Truma Duo Control CS (bare i forbindelse med Truma Duo Control CS)		2 700	1	○	○	○	○	○	○	○	○
610045	Komfort-gassflaskeskuff (enkelte skifte av gassflaskene, kun sammen med Truma Duo Control CS)		4 400	10	○	–	○	–	–	–	–	–
610140	Utedusj varm/kald i scooter garasje på passasjer side		3 000	5	○	○	○	○	○	○	○	○
610480	Oppgradering av scooter garasje med nålefilt og lastenet		3 000	10	○	○	○	○	○	○	○	○
610500	Aluminium i gulv for scooter garasje	410114	1 500	20	○	○	○	○	○	○	○	○
Kjøkken/utstyr												
550065	Slim-Tec kjøleskapskombinasjon 145 l med separat fryseskaps og gassovn		6 000	18	–	–	–	○	○	–	–	–
550080	Tec-Tower kjøleskapskombinasjon 160 l med separat fryseskaps og gassovn ²²⁾		8 100	20	–	○	–	–	–	○	○	○
550067	Gassovn med grill i underskaps ³⁷⁾		9 300	12	○	–	○	–	–	–	–	–
550287	Kaffe-kapselmaskin (Dolce Gusto) med tilkoblingssett uttrekkssystem i skaps		2 800	2	○	○	○	○	○	○	○	○
Oppvarming/klima												
650040	Truma Combi 6E (ekstra elvarmepatron 2 x 900 watt/230 V)		Standard	2	X	X	X	X	X	X	X	X
650100	Varmluftvarmeveksler Sirocco 3 kW under fører sete	650230	3 300	15	●	●	●	●	●	●	●	●
650160	Varmtvann-drivstofftilleggsvarme Webasto inkl. funksjon motorforvarming ¹⁸⁾		20 100	10	○	○	○	○	○	○	○	○
650230	ALDE vannbåren varme, drift strøm 230 V eller gassdrift, med booster førerhus	650100	29 300	45	–	●	–	–	–	●	●	●
650240	ALDE varmeveksler for oppvarming av bodelen under kjøringen ved hjelp av motorvarme inkl. funksjon motorforvarming	810680 650100	9 100	13	–	●	–	–	–	●	●	●
Radio/multimedia/TV												
710026	Radio/CD/DVD dobbelt DIN med DAB+, Bluetooth, USB, Music-Connect med Touchscreen i førerhuset		5 700	5	●	●	●	●	●	●	●	●
710084	Mediasenter førerhus med DAB+, navigasjonsfunksjon og bobilrute forslag ¹⁹⁾		13 700	12	○	○	○	○	○	○	○	○
710160	Carthago ryggekamerasystem, kameraenkeltlinse inkl. 7" fargeskjerm på siden i dashbordet		10 100	6	●	●	●	●	●	●	●	●
710180	Carthago ryggekamerasystem, dobbeltlinse og deksel på endevegg inkl. 7" fargeskjerm på siden i dashboard		16 200	7	○	○	○	○	○	○	○	X
710575	Service-kamera på avløpsrør spillvannstank med visning via dobbel-DIN monitor i dashbordet, kun med tilvalg radio, mediasenter eller ryggekamera		4 000	2	○	○	○	○	○	○	○	○
710521	LED-flatskjerm 22" for TV-uttrekkssystem ³⁹⁾		12 100	9	●	–	●	●	●	–	–	–
710547	LED-flatskjerm 24" for TV-uttrekkssystem ³⁹⁾		12 600	10	–	●	–	–	–	●	●	●
710460	Ekstra TV-tilkobling i området til bakre seng inkl. tilkoblingssett ³⁶⁾⁴⁴⁾	710470	3 000	3	–	○	–	○	○	–	–	○
710471	Carthago spesial TV-uttrekkssystem for standard TV-skaps i soverommet (utkjørbart inntil midtgangen) inkl. tilkoblingssett ved modellene langsgående enkeltenger ³⁶⁾		6 800	8	●	–	●	–	–	●	●	–
710470	LED-flatskjerm 24" inkl. mottaker og høyttalere for senger i bakre del integrert i møbler (bare suite planløsninger hhv. bare i TV-pakke soverom) ³⁹⁾	710460	12 600	10	●	–	●	–	–	●	●	●
Satellittanlegg												
750041	Satellittanlegg Teleco Flatsat Classik 85 med CI-slot ^{14) 23)}		29 300	28	○	○	○	○	○	○	○	○
750046	Satellittanlegg Teleco Flatsat Classik 85 med Skew og Twin LNB for ekstra mottaker med CI-slot ^{14) 23)}		31 400	30	○	○	○	○	○	○	○	○

○ = tilleggsutstyr X = standardutstyr – = ikke mulig ● = med i pakken



Artikkel nr.		ikke i forbindelse med tilvalg	kr inkl. 25 % mva.	Ekstravekt kg	I 141 LE	I 142 DB	I 143 LE	I 144 LE	I 144 QB	I 148 LE	I 149 LE	I 150 QB
Interiør/bobilmiljøer/sovemiljø												
810027	Design Casablanca: Møbeloverflate i Bicolor utseende av lys treverk i kirsebær utførelse og fronter i høyglans Elfenben		6 000	-	○	○	○	○	○	○	○	○
810260	Bakre seng med Carawinx punktbasert fjærsystem istedenfor sengebunn		4 600	5	○	○	○	○	-	○	○	○
810340	Senkeseng med Carawinx punktbasert fjærsystem for seng istedenfor sengebunn		4 000	5	○	○	○	○	○	○	○	○
810360	Senkeseng elektrisk betjent		10 000	5	○	○	○	○	○	○	○	○
810440	Bortfall av senkeseng, til gjengjeld overskap hele veien rundt i førerhuset		5 800	-40	○	○	○	○	○	○	○	○
810580	Sittegruppe ombyggbar til sovemulighet	810830	4 400	10	-	○	○	○	○	○	○	○
810680	5. Sitteplass i sidesete med 3-punkts belte		6 000	10	-	○	-	-	-	○	○	○
810100	Teppe for bodel ⁵⁾		3 500	6	○	○	○	○	○	○	○	○
810120	Teppe for førerhus		1 600	4	○	○	○	○	○	○	○	○
Bodel møbelstoff												
850040	Venezia - Antara-stoffkombinasjon		Standard	-	X	X	X	X	X	X	X	X
850060	Barcelona – Antara stoffkombinasjon		Standard	-	X	X	X	X	X	X	X	X
850120	Toulouse - Antara-stoffkombinasjon (kun sammen med tilvalg: Design Casablanca)		Standard	-	X	X	X	X	X	X	X	X
850030	Malaga – tekstilskinn-stoffkombinasjon		3 700	3	○	○	○	○	○	○	○	○
850146	Ancona – tekstilskinn-stoffkombinasjon		3 700	3	○	○	○	○	○	○	○	○
850180	Delskinn Macchiato – skinn-stoffkombinasjon		13 100	7	○	○	○	○	○	○	○	○
850200	Delskinn Savannah – skinn-stoffkombinasjon	810027	13 100	7	○	○	○	○	○	○	○	○
850222	Delskinn Elfenben - skinn-stoffkombinasjon		13 100	7	○	○	○	○	○	○	○	○
850242	Skinn Elfenben		32 400	10	○	○	○	○	○	○	○	○
850291	Skinn Sand		32 400	10	○	○	○	○	○	○	○	○
850296	Skinn Macchiato		32 400	10	○	○	○	○	○	○	○	○
850265	Skinn Bicolor Stone		33 400	10	○	○	○	○	○	○	○	○
850501	Carthago sovemiljø og dekorsett består av: En eller tre pynteputer (avhengig av planløsningen), et jacquard sengeteppe med innvevd Carthago logo og lakensett tilpasset for den respektive planløsningen		3 600	7	○	○	○	○	○	○	○	○

○ = tilleggsutstyr X = standardutstyr -- = ikke mulig ● = med i pakken

C-tourer I



Begeistringen for Carthago Liner-klassen:

Eleganse, komfort og høy kvalitet



Eksklusiv front- og hekkdesign:

- "Carthago v-face" frontdesign
- Moderne GFK-busshekk



Komforttilpassede planløsninger:

- Rund sittegruppe i front med sidesete og rektangulært bodelsbord
- Apotekerskap
- Heve/senkefunksjon for kaffemaskin
- Separat omkleddingsrom



Dobbeltgulv med stort oppvarmet oppbevaringsrom:

- Høyde opptil hele 70 cm
- Tilgang utenfra via flere store luker. Komfortabel tilgang innenfra via L-sittegruppen og via sidesete som kan svinges opp, samt via stor luke i bodelsgulvet
- Stort, sentralt gjennomgående lasterom (innvendig høyde 22 cm), dypt nedsenket oppbevaringsrom (høyde opptil hele 46 cm), enkelt lastbar via bodelsdøren via stor oppbevaringsluke i bodelsgulv
- Oppvarmet dobbeltgulv



Uavhengighet over gjennomsnittet:

- 170 l ferskvann/140 l spillvann
- 2 x 80 Ah batterier



AL-KO lavramme "spesial light":

- Tillatt totalvekt 3,5 t til 4,5 t/hhv. 5,4 t med AL-KO lavramme for tandemaksel (avhengig av planløsningen)



Carthago karosserikonstruksjon fra Liner premiumklassen:

- Meget stabil chassisforankring ved hjelp av bærebjelke (tak-vegg / gulv-vegg)
- Bodel helt uten treverk med vann-avvisende RTM hardskum og isolasjonskjerne
- Innervegg i aluminium som beskyttelse mot lynnedslag
- Mikrofiber-klima veggbelegg

Standardkjøretøy

Fiat Ducato med AL-KO lavramme

- Motor: Motor diesel 2,3 l Multi-Jet 130 HK (96 kW), 4-sylindret, 320 Nm, Euro 6, 6-trinns girkasse, forhjulsdrift
- Airbag fører / passasjer, ABS elektronisk startspærre, ESP, ASR, Hill holder, Hill Descent Control (hjelp ved kjøring i nedoverbakke), Traction Plus
- Hanskerom i førerhuset mellom fører og passasjer
- LED-kjørellys
- Tåkelys
- Hjulpyntelister med Carthago skrifttrekk
- Skvettlapper på for- og bakaksel
- Drivstofftank 90 l

Bodel

Karosserikonstruksjon i Liner premiumklassen

- Bodel helt uten treverk
- Takets utside er glassfiberforsterket: Haglbeskyttelse, understellsplate med GFK over- og underside: Fuktighets- og steinsprutbeskyttelse, fukt-fri
- Tak-veggforbindelse via takrunding og bærebjelke = bidrag til chassis stabilitet
- Sidevegger/endevegg: Aluminium på ut- og innside (varmefordelingseffekt: 1000 ganger høyere ledeevne enn tre) RTM hardskum isolasjonskjerne i tak, gulv og sidevegg (ikke noe fuktighetsopptak)
- Kuldebrofri og meget stabil chassisforankring ved formltilpasset limte bærebjelker i aluminium med ekstra kuldestopp
- Takskinnesystem på siden, enkel feste av tilbehør og vannavløp
- Takflaten kan gås på
- Total vegg- og tykkelse tak 38 mm
- Carthago beskyttelse mot lynnedslag testet: Faraday-bur for lynnedslag ved karosseriets innside aluminium og ekstra lynavledertiltak
- 10 års tetthetsgaranti
- Lasteluker i originalt sideveggmateriale Carthago Isoplus for en gjennomgående isolasjon
- Dobbelt luketetting: innvendig /utvendig (utvendig tetning sprutsikker)
- Lasteluker med skjulte hengsler: Elegant, plant utsseende
- Tanklokk drivstoff innfelt i flukt med sideveggen (bilstandard)
- Sideskjørt segmentert i aluminium profil, pulverlakkert (reparasjonsvennlig)
- GFK-busshekk tolags isolert (separat hekkstøtfanger, reparasjonsvennlig i skadetilfellet)
- Carthago baklys i moderne design med Carthago "C" merke som LED-lampe
- Panoramatakluke Heki III over sittegruppe 90 x 60 cm
- Rammevinduer Seitz S4, dobbeltramme uten kuldebro med dobbelt isolérglass, insektsnett rullegardin, formørkningsplissé og åpningsholder
- Bodelsdør "premium two" med sikkerhetslås, 2 låsebolter, dørvinde med isolert glass, formørkningsplissé, separat myggnettsrullegardin
- Utvendig belysning LED over bodelsdør med integrert føringskant for regn
- Elektrisk uttrekkbar innstegstrapp, i tillegg betjening fra førerhus og varselssignal
- Inngangstrapp nedsenket i det isolerte dobbeltgulvet, spesielt oppvarmet slik at man unngår innslipp av kald luft
- Teppe i entréen
- Carthago inngangsbelysning i entréen
- Sikkerhetsnøkkelsystem for alle bodelsdører og luker

Carthago førerhus

- Førerhuskonsept med kjøreaktivt dashboard nedsenket for best mulig sikt
- Plisségardin i frontrute med helvevet struktur for best mulig isolering, vertikal betjening (solskjerm, innsynsbeskyttelse med lysblokkering, beskyttelse mot kulde og varme)
- Carthago busspeilsystem "bestview" med stor hoved- og vidvinkel for perfekt panoramasikt, elektrisk innstillbart
- Trinnløs gjennomgang fra bodelen til førerhuset
- Frontdeksel i kompakt GFK-konstruksjon, tolags isolert, karosserideler kan byttes ut enkeltvis
- Komfortseter for fører og passasjer Aguti "Roadliner" inkl. logo i edel-treutførelse svingbare, trukket med bodelmøbelstoff, med integrerte

- sikkerhetsbelter og armlener som kan justeres på begge sider.
- Eksklusivt dashboard med formdel i skinn, praktisk sidebord samt integrert ryggekamera og to holdere for drikkeflasker
- Forheng for senkeseng, med skinn utførelse og solid rammeverk, LED lesespotter og låsbare oppbevaringsrom
- Førerhusdør med sikkerhetsdør med dobbeltlås, elektrisk justerbart vindu og ytterligere regnrenne
- Lav og behagelig innstigning
- Formørkningsplissé bak sidevindue (betjenbar på siden)
- Stort sidebord med praktisk lasterom på passasjersiden
- LED atmosfærebelysning i førerhus, separat dimbar
- Lydisolering mot motorrom med ekstra lydisolasjonspakke "Silence"
- Førerhusdør med praktisk oppbevaringsplass og inngangsbelysning
- Stikkontakter 230 V / 12 V/USB i førerhus- / sittegruppeområde i front

Dobbeltgulv med stort oppvarmet oppbevaringsrom

Funksjoner:

- Plass for elektrisk system, oppbevaringsrom og klimalagring, gulvvarme, bidrag til kjørestabilitet
- Trinnløst gjennomgående bodelsgulv
- Gulvvarme i isolert dobbeltgulv, utstråling nedenfra over hele gulvet i bodelen
- Dobbeltgulv med stort oppvarmet oppbevaringsrom, høyde med opptil 70 cm, tilgang utenfra via flere store luker, komfortabel tilgang innenfra via L-sittegruppen og via sidesete som kan svinges opp samt via stor oppbevaringsluke, stort sentralt gjennomgående lasterom (innvendig høyde 22 cm) med dypt nedsenket oppbevaringsrom (høyde med opptil hele 46 cm), enkelt lastbar også gjennom bodelsdøren via stor oppbevaringsluke
- Integrert tilgang til vanntømming i stort oppbevaringsrom kan betjenes innen- og utenfra
- LED-belysning av lasterom i dobbeltgulvet

Scootergarasje

- Stor scootergarasje dypt nedsenket for mer innvendig høyde
- Enkel lasting via nedsenket lastekant
- Nedsenking over formtilpasset limt aluminium bærebjelke, lastbar opptil 350 kg
- Tilgang via to store sidedører passasjer- og førerside
- Garasjegulv: Original gulvplate med GFK ut- og innside, garasjegulv med antisklibelegg
- Garasjen er frostsikkert isolert og oppvarmet hele veien rundt
- Fastsurringssystem for sikring av bagasjen via stabil bærebjelke inkl. 8 festekroker
- 230 V stikkontakt

Interiørdesign

- Design "linea classica": Møbeloverflater i Wildbirne med hulkil og kromintarsia
- Fronter i kjøkkenet og skap under tak i kjøkkenet i yacht One-design høyglans Elfenben

Utstyrslinje superior:

- Oppgradert utvendig dekor 5*****
- 16" Aluminiumsfelger i bicolor svart/sølv polert
- Møbeloverflater i dekor Siena bicolor, fronter til skap under tak i bodelsområde i høyglans Elfenben
- Kjøkkenbenk i massiv og fugeløs corian utførelse
- Toalett Thetford C 260 med keramikkinnlegg

Bodel

- Møbeldesign "eksklusivline" høy kvalitet og avrundede, eksklusive møbler
- Ståhøyde i bodel gjennomgående 1,98 m
- Rund sittegruppe i front i førerhus / bodel med sidesete, plass for opptil 5 personer med to 3-punkts sikkerhetsbelter i kjøreretning inkl. nakkestøtte.
- Modell 5.3 QB SL: XL-sittegruppe med overforliggende sidesofaer og ekstra bred gjennomgang til førerhuset
- Modeller XL: Salonggruppe i førerhus/bodelsområde med ekstra stort bodelsbord og lang sidesofa med ligge-/sitteflate på passasjerside som

kan åpnes

- Stort bodelsbord, 2-veis forskyvbart og kan i tillegg svinges med 180° (via pedal)
- Skoskap med oppbevaringssystem integrert i sittebenken
- Bodel-setestoff med flerlags skumkjerne og ryggstøttefunksjon
- TV-uttrekksystem "Quick up" 32" bak ryggstøtte sidesete (XL-modeller 40")
- L-sittebenkdeksel til lasterom i dobbeltgulv med patentbeslag, kan åpnes enkelt uten å fjerne polstringen
- Dobbel forbindelsesteknikk Durafix: Møbeldelene skrudd og sammenføyet for varig forbindelse, høyeste stabilitet og vedvarende stille gange uten forstyrrende klapping fra møblene under kjøring
- Håndtak, hengsler og uttrekk i massiv metallutførelse, husholdningskvalitet
- Lås for luke med softdemping forhindrer støy under kjøringen
- Rullegardinsystem ved bodelsvinduer, plissert i husholdningskvalitet, lett å betjene ved hjelp av omløpende kjede, system for rengjøring helt avtakbart, i tillegg dekorgardin som passer til bodelspolstring
- Vegg- og takinnside med mikrofiber klima veggbelegg for eksklusivline og for regulering av bodelsklimaet

Kjøkken

- Robust kjøkkenbenk i dekor "Savannah" med Corian dryppkant
- Kjøkkenbenk belyst fra undersiden med LED-lysstreke
- Skuffer rullelagret "easy glide" med selvinttrekk og softdemping
- Kjøkkenseksjon med sentral uttrekksvogn og to separate avfallsbeholdere
- Skuffseksjon inndelingssystem "flex" for individuell inndeling av skuffene
- Separat bestikkskuff med inndeling, flaskeholder
- 3-bluss kokeapparat "proff gourmet" med delt glasstildekning for mer plass, robust rist og glassbunn som lett kan rengjøres
- Rund oppvaskkum i edelstål felt inn i kjøkkenbenken, med delt og multifunksjonell tildekning på oppvaskkummen (plan kjøkkenbenk, skjærebrett eller ekstra oppbevaringshylle)
- Praktisk veggfeste for tildekning på oppvaskkummen som ekstra kjøkkenbenk/skjærebrett
- Design vannkran i høy utførelse, høyverdig metallutførelse, keramikketting og uttrekkbar dusj
- Kjøkkenvegg i dekorglass Creme
- Heve/senkefunksjon for kaffemaskin nedsenkbar fra overskap
- Barskap med dekorglassdør og innvendig belysning
- Kjøleskap 160 l innhold med separat frysenskap, automatisk energikildesøk 12 V / 230 V / gassdrift
- Apotekerskap uttrekkbart (høye modeller 4.2 DB, 4.8 LE, 5.9 XL LE, 6.2 XL QB)
- Elektrisk takluke over kjøkkenseksjonen med funksjon inn-/utlufting
- Stikkontakt 230 V underside overskap

Baderom / omkleddningsrom

Omkleddningsrom og romdeling:

- Omkleddningsrom med låsbar romskilledør mot bodel og plisségardin mot soverommet (modell 4.2 DB)
- Separat omkleddningsrom: Massiv skyvedør i tre foran dør til soverom - baderom som romdeling mot bodel (modeller I 4.8 LE, 4.9 LE L, 5.0 QB L)
- Separat omkleddningsrom: Uttrekkbar vegg som romdeler og for TV foran dør til soverom - baderom som romdeler mot bodel (modeller I 5.0 QB, 5.3 QB SL)
- Separat omkleddningsrom: Uttrekkbar vegg som romdeler og for TV (modell 5.0 QB Suite, 5.8 XL QB Suite med fast vegg som romdeler og for TV; 5.9 XL LE med skyvedør i tre foran soverommet) og full lengde speil foran soverommet - høy skyvedør som romdeler mot bodelen (modeller 5.0 QB Suite, 5.8 XL Suite, 5.9 XL LE, 6.2 XL QB)
- Høyt kleskap med to klesstenger og en hylle integrert i omkleddningsrommet integrert (modeller 4.8 LE, 4.9 LE L, 5.0 QB L, modeller XL)

Komfortbad med separat runddusj:

- Runddusj komplett separat med rund glidedør
- Dusjgulv med 2 avløp for nivåuavhengig vannavløp
- Dusj-/badegulv med teakinnlegg i ekte tre, uttakbart for dusjing
- Justerbar hånddusj på dusjstangen i krom
- Takluke Mini-Heki i baderom



- Underskap vaskeservant med toalett-papirholder og oppbevaringsrom
- Stort speilskap med hylleinndeling
- Enhåndsarmatur med kompakt keramikktenning
- Kasset-WC Thetford C 260 standard
- Massiv baderomsdør med skjulte hengsler, dørhåndtak i metall og dørlås

XL-baderom (modeller XL, ikke modeller Suite):

- XL romkonsept med åpent vaskeområde og designer vaskeservant i XL-format
- Takluke Mini Heki i omkleddingsrommet
- Uttrekkbar TV-vegg med romdelerfunksjon mot soverommet med todelt full lengde speil
- XL-runddusj med dusjmatte i design bodelsgulv, kan lett tas ut for rengjøring
- Separat dusjrom med takluke Mikro Heki ovenfor inkl. formørkningsplis-sé
- Justerbar hånddusj på stangen i krom
- Dusjromdesign i mørkt granittutseende (dusjkar og dusj-hjørnesøyle) med kleskroer
- Dusjvegger i Sandstein-dekor
- Additiv varmtvanns-gulvvarme: Ekstra varmeslanger i området med dobbeltgulv baderom
- Takluke Mini-Heki i toalettrommet
- Separat toalettrom med sidevindu, praktisk håndklevvarmer og kasset WC Thetford C 260 standard samt benplassutvidelse

Baderom:

- Separat, romslig dusjrom på den overforliggende siden med 2 nivåuavhengige vannavløp
- Adgang til dusjen "one level"
- Dusj med dusjmatte i design bodelsgulv, kan lett tas ut for rengjøring (ikke modeller 5.0 QB suite, Suite 5.8 XL QB Suite)
- Dusjmatte i design bodelsgulv, uttakbar til dusjing (modeller 5.0 QB Suite, 5.8 XL QB Suite)
- Justerbar hånddusj på stangen i krom
- Takluke for utlufting i dusjrommet
- Baderom med takluke Mini-Heki
- Underskap vaskeservant med toalett-papirholder og oppbevaringsrom
- Stort speilskap med hylleinndeling
- Enhåndsarmatur med kompakt keramikktenning
- Kasset-WC Thetford C 260 standard
- Massiv baderomsdør med dørhåndtak i metall og dørlås
- Praktisk dør med dobbel funksjon som samtidig adskiller sove- /baderomsområdet mot toalettet (ikke XL-modeller)

Soverom

Nedsenkbar seng over førerhusområdet:

- Oppbevaringsskap med frontluke under senkesengen
- Klassens største sengemål 195 x 160 cm
- Todelt sengebunn og kvalitetsmadrass
- Ekstra lav nedsenkning av sengen = bekvem innstigning og romslig sitte-høyde i sengen, tilgang via sidesetet (stige ikke nødvendig)
- Stabilt og vaklingsfritt underlag i nedsenket sovestilling
- Nattbord og LED-lesespotter
- Forheng foran den nedsenkbare sengen mot bodelen
- Takluke Mini-Heki over den nedsenkbare sengen

Faste senger i bakre soverom:

- Medisinsk anbefalt, punktbasert Carawinx madrass system, oppvarmet og underluftet
- Kvalitets-7-soners kaldskummadrass for beste og sunneste liggekomfort
- Langsgående enkeltsenger/ queen seng Justerbar nakkestøtte
- Utvidelse av sengemål mellom langsgående enkeltsenger ved madrass-utvidelse (stige ikke nødvendig)
- Komfortabel innstegstrapp som kan trekkes ut forover ved bruk av sengemålutvidelsen (planløsninger langsgående enkeltsenger)
- Dobbelt seng i bakre soverom: Rammvinduer Seitz S4 fører- og passasjerside
- Langsgående enkeltsenger: Integrert TV-skap i soverom med hylle
- Queen seng: Kleskap til venstre og høyre for queen seng
- Kleskap under langsgående enkeltsenger ved hevefunksjon enkelt tilgjengelige forfra og ovenfra – nedsenket i dobbeltgulvet for mer volum
- Takluke Mini-Heki over bakre seng

- Overskap hele veien rundt med stort oppbevaringsvolum (planløsninger queen seng: Overskap over seng)

Elektrisk system

Vann:

- Fersk- og spillvannstank frostsikkert og tyngdepunktgunstig integrert i oppvarmet dobbeltgulv (volum: Ferskvann 170 l, spillvann 140 l)
- Fersk- og spillvannstank med rengjøringsåpning tilgjengelige via oppbevaringsluke i bodelsgulvet og scooter-garasje (modellavhengig)
- Spillvannskraner plassert frostsikkert og lett tilgjengelige i dobbeltgulvet (tilgang til vannavløp)
- Vannforsyning via vedlikeholdsvennlig og driftssikkert trykkvannpumpesystem
- Spillvannslangesett for komfortabel tømning

Gass:

- Utenpåliggende, dypt nedsenket og dermed lett tilgjengelig rom for gassflasker
- Plass for 2 x 11 kg gassflasker, separat utvendig luke med håndtak
- Stengekraner gass lett tilgjengelige i kjøkkenseksjonen

Elektrisk system:

- El-sentral lett tilgjengelig i scooter-garasje inkl. ladeapparat/sikringer/ FI automatsikring, ladeautomatikk 16 A, elektronisk regulering, utkoblingsautomatikk ved underspenning, inkl. ladefunksjon startbatteri
- Oppvarmet batterisentral, med 2 x 80 Ah gel batterier i dobbeltgulv, tilgang gjennom lasterom i dobbeltgulv passasjerside, med hovedbryter (modeller XL i kleskap passasjerside)
- Digitalt betjeningspanel Truma CP+ for varmluftsoppvarming, lett å betjene, bak teknikkdekslet over bodelsdør
- Opplyst multifunksjons-panel, lett å betjene, bak teknikkdekslet over bodelsdør

Innovativt lyskonsept:

- LED lesespotter i bodelsområdet over sittegruppe under overskap samt under skap under tak bakre seng, kjøkken og senkeseng
- ermed ekstra LED lesespotter og indirekte LED belysningspotter for koselig atmosfære
- LED aksentlys med bakgrunnsbelysning i inngangsområdet
- Belysningsssystem i bodelen trinnløs dimbart for individuell lysstemning

TV:

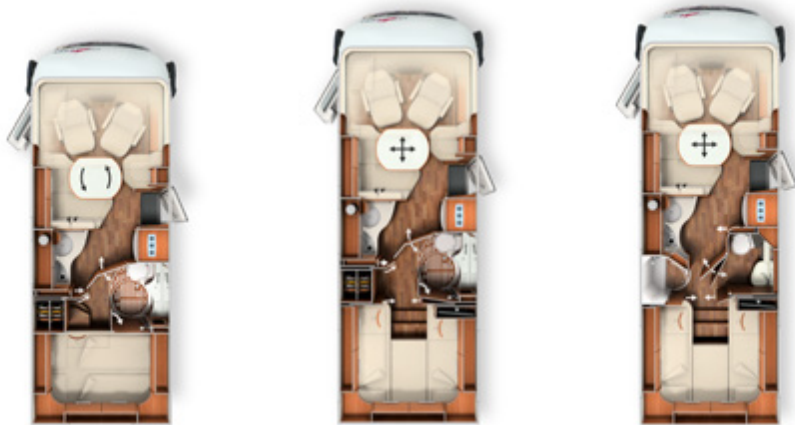
- TV-tilkoblingssett i ryggstøtte sidesete til forberedelse for TV-uttrekksystem 32"
- Modeller XL: Forberedelse for TV for 40" flatskjerm

Varmeteknikk

- Varmelagring og varmeteknikk Truma Combi 6, gassdrift
- XL-modeller: ALDE vannbåren varme, drift 230 V strøm eller gass, inkl. 230 V varmepatron, varmtvannsbereeder, lufterventiler, mange varmekonvektorer i førerhuset, dashbord, bodel, dobbeltgulv og garasje
- Tallrike varmluftdyser i førerhus, dashbord førerhus, dørrinnsteg, bodel, dobbeltgulv og garasje
- Dashbord spesielt oppvarmet for ytterligere oppvarming av førerhusområdet: Dashbord tjener som "varmeelement" med flatevarmeeffekt
- Gulvvarme ved oppvarmet varmeregulert dobbeltgulv
- Additiv varmtvanns-gulvvarme: Ekstra varmeslanger i området med dobbeltgulv XL-baderom

Omfattende standardutstyr:

- GFK-bakdel utseende som buss
- To store garasjedører
- Dobbeltgulv "easy entry" med sentralt gjennomgående lasterom
- Ekstra dypt nedsenket oppbevaringsrom i dobbeltgulv med tilgang til vannavløp
- Bodelsdør "premium two"
- Heve/senkefunksjon for kaffemaskin
- Apotekerskap
- Anbefalt Carawinx madrass system

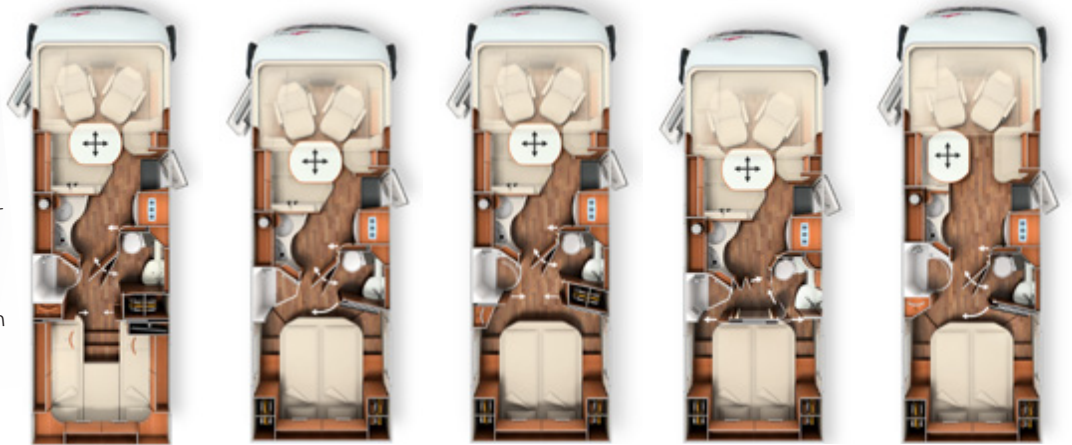


	I 4.2 DB	I 4.8 LE	I 4.9 LE
Standard chassis	Fiat Ducato AL-KO lavramme 35 light	Fiat Ducato AL-KO lavramme 35 light	Fiat Ducato AL-KO lavramme 35 light
Standardmotor	Diesel 2,3 l (130 HK / 96 kW)	Diesel 2,3 l (130 HK / 96 kW)	Diesel 2,3 l (130 HK / 96 kW)
Lengde/bredde/høyde (i mm) ^{1) 2) 3)}	6850/2270/2890	7400/2270/2890	7390/2270/2890
Hjulavstand (i mm)	3800	4143	4143
Høyde dobbeltgulv/dypt nedsenket oppbevaringsrom (i mm)	220/460	220/460	220/460
Ståhøyde i bodel (i mm)	1980	1980	1980
Garasje innvendig høyde (i mm)	1200	1200	1200
Dørbredde/-høyde garasje passasjerside (i mm)	1040/1140	1040/1140	1040/1140
Dørbredde/-høyde garasje førerside (i mm)	1050/1140	1050/1140	1050/1140
Tekn. tillatt totalvekt (i kg) ⁶⁾	3 500	3 500	3 500
Vekt i kjøpreklar stand (i kg) ^{6) 7) 9)}	3 065	3 180	3 210
Egenvekt standard (i kg)	2 880	2 995	3 025
Tilhengervekt maks. (i kg) ¹⁰⁾	2 000	2 000	2 000
Maksimalt antall sitteplasser kjøpreklart med 3-punkts-belte ⁵⁾	4/5 ¹⁵⁾	4/5 ¹⁵⁾	4/5 ¹⁵⁾
Soveplasser standard/tilvalg	4/5	4/5	4/5
Mål bakre seng (i mm)	2100 x 1470/1350	2000/2000 x 850	2000/1900 x 850
Mål senkeseng (i mm)	1950 x 1600	1950 x 1600	1950 x 1600
Mål ombygging seng sittegruppe (i mm)	1950 x 1330/700	1950 x 1330/700	1950 x 1330/700
Kjøleskap volum/derav fryseboks (i l)	160/30	160/30	160/30
Varmesystem	Truma Combi 6 E	Truma Combi 6 E	Truma Combi 6 E
Ferskvannstankvolum (i l)	170	170	170
Spillvannstankvolum (i l)	140	140	140
Batterikapasitet (i Ah gel)	2 x 80	2 x 80	2 x 80
Stikkontakter 230 V/12 V/USB	5/1/2	5/1/2	5/1/2
Artikkel nr.	130120	130160	130170



Omfattende standardutstyr:

- GFK-bakdel utseende som buss
- To store garasjedører
- Oppbevaringsrom i dobbeltgulvet med sentralt gjennomgående lasterom
- Ekstra dypt nedsenket oppbevaringsrom i dobbeltgulv med tilgang til vannavløp
- Bodelsdør "premium two"
- Heve/senkefunksjon for kaffemaskin
- Apotekerskap
- Anbefalt Carawinx madrass system



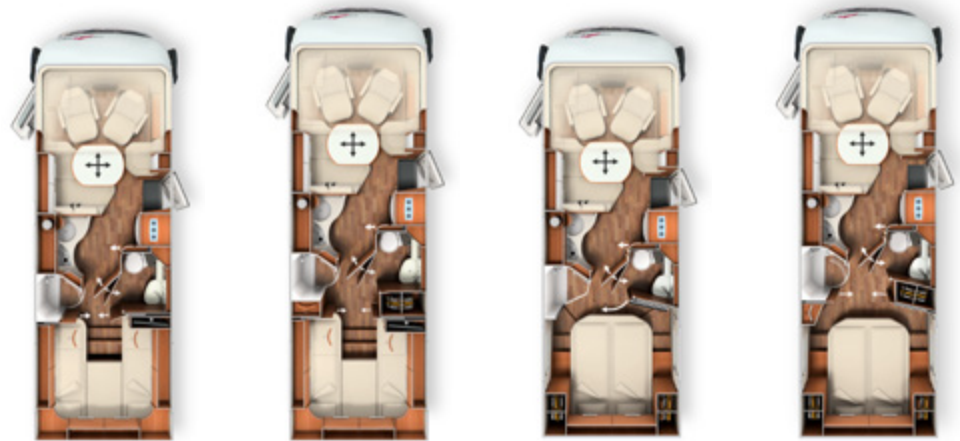
chic c-line I

	I 4.9 LE L	I 5.0 QB	I 5.0 QB L	I 5.0 QB Suite	I 5.3 QB SL
Standard chassis	Fiat Ducato AL-KO lavramme 40 heavy	Fiat Ducato AL-KO lavramme 35 light	Fiat Ducato AL-KO lavramme 40 heavy	Fiat Ducato AL-KO lavramme 40 heavy	Fiat Ducato AL-KO lavramme 40 heavy
Standardmotor	Diesel 2,3 l (130 HK / 96 kW)	Diesel 2,3 l (130 HK / 96 kW)	Diesel 2,3 l (130 HK / 96 kW)	Diesel 2,3 l (130 HK / 96 kW)	Diesel 2,3 l (130 HK / 96 kW)
Lengde/bredde/høyde (i mm) ^{1) 2) 3)}	7770/2270/2890	7480/2270/2890	7780/2270/2890	7570/2270/2890	7788/2270/2890
Hjulavstand (i mm)	4343	4143	4343	4143	4343
Høyde dobbeltgulv/dypt nedsenket oppbevaringsrom (i mm)	220/460	220/460	220/460	220/460	220/460
Ståhøyde i bodel (i mm)	1980	1980	1980	1980	1980
Garasje innvendig høyde (i mm)	1200	1150/1240*	1150/1240*	1150/1240*	1150/1240*
Dørbredde/-høyde garasje passasjerside (i mm)	1050/1140	1050/1100	1050/1100	1050/1100	1050/1100
Dørbredde/-høyde garasje førerside (i mm)	1050/1140	1050/1100	1050/1100	1050/1100	1050/1100
Tekn. tillatt totalvekt (i kg) ⁶⁾	4 250	3 500	4 250	4 250	4 250
Vekt i kjøreklar stand (i kg) ^{6) 7) 9)}	3 345	3 150	3 315	3 335	3 360
Egenvekt standard (i kg)	3 160	2 965	3 130	3 150	3 175
Tilhengervekt maks. (i kg) ¹⁰⁾	2 000	2 000	2 000	2 000	2 000
Maksimalt antall sitteplasser kjøreklart med 3-punkts-belte ⁵⁾	4/5 ¹⁵⁾	4/5 ¹⁵⁾	4/5 ¹⁵⁾	4/5 ¹⁵⁾	4 ¹⁵⁾
Soveplasser standard/tilvalg	4/5	4/5	4/5	4/5	4/5
Mål bakre seng (i mm)	2000/2000 x 850	1950 x 1450	1950 x 1450	1950 x 1450	1950 x 1450
Mål senkeseng (i mm)	1950 x 1600	1950 x 1600	1950 x 1600	1950 x 1600	1950 x 1600
Mål ombygging seng sittegruppe (i mm)	1950 x 1330/700	1950 x 1330/700	1950 x 1330/700	1950 x 1330/700	1950 x 1240/1020
Kjøleskap volum/derav fryseskap (i l)	160/30	160/30	160/30	160/30	160/30
Varmesystem	Truma Combi 6 E	Truma Combi 6 E	Truma Combi 6 E	Truma Combi 6 E	Truma Combi 6 E
Ferskvannstankvolum (i l)	170	170	170	170	170
Spillvannstankvolum (i l)	140	140	140	140	140
Batterikapasitet (i Ah gel)	2 x 80	2 x 80	2 x 80	2 x 80	2 x 80
Stikkontakter 230 V/12 V/USB	5/1/2	5/1/2	5/1/2	5/1/2	5/1/2
Artikkel nr.	130179	130180	130189	130187	130196

* sammen med Tilvalg pedelecgarasje innvendig høyde øket til 1 240 mm

chic c-line I superior:

- Utvidet utvendig dekor
- Møbeloverflater i dekor Siena bicolor
- Kjøkkenbenk i massiv corian-utførelse og uten fuger
- Toalett Thetford C 260 med keramikkinlegg
- 16 tommer aluminiumsfelger



	I 4.9 LE superior	I 4.9 LE L superior	I 5.0 QB superior	I 5.0 QB L superior
Standard chassis	Fiat Ducato AL-KO lavramme 35 light	Fiat Ducato AL-KO lavramme 40 heavy	Fiat Ducato AL-KO lavramme 35 light	Fiat Ducato AL-KO lavramme 40 heavy
Standardmotor	Diesel 2,3 l (130 HK / 96 kW)	Diesel 2,3 l (130 HK / 96 kW)	Diesel 2,3 l (130 HK / 96 kW)	Diesel 2,3 l (130 HK / 96 kW)
Lengde/bredde/høyde (i mm) ^{1) 2) 3)}	7390/2270/2890	7770/2270/2890	7480/2270/2890	7780/2270/2890
Hjulavstand (i mm)	4143	4343	4143	4343
Høyde dobbeltgolv/dypt nedsenket dobbeltgolv (i mm)	220/460	220/460	220/460	220/460
Ståhøyde i bodel (i mm)	1980	1980	1980	1980
Garasje innvendig høyde (i mm)	1200	1200	1150/1240*	1150/1240*
Dørbredde/-høyde garasje passasjerside (i mm)	1150/1140	1150/1140	1150/1100	1150/1100
Dørbredde/-høyde garasje førerside (i mm)	1150/1140	1150/1140	1050/1100	1050/1100
Tekn. tillatt totalvekt (i kg) ⁶⁾	3 500	4 250	3 500	4 250
Vekt i kjøpreklar stand (i kg) ^{6) 7) 9)}	3 230	3 365	3 170	3 335
Egenvekt standard (i kg)	3 045	3 180	2 985	3 150
Tilhengervekt maks. (i kg) ¹⁰⁾	2 000	2 000	2 000	2 000
Maksimalt antall sitteplasser kjøpreklart med 3-punkts-belte ⁵⁾	4/5 ¹⁵⁾	4/5 ¹⁵⁾	4/5 ¹⁵⁾	4/5 ¹⁵⁾
Soveplasser standard/tilvalg	4/5	4/5	4/5	4/5
Mål bakre seng (i mm)	2000/1900 x 850	2000/2000 x 850	1950 x 1450	1950 x 1450
Mål senkeseng (i mm)	1950 x 1600	1950 x 1600	1950 x 1600	1950 x 1600
Mål ombygging seng sittegruppe (i mm)	1950 x 1330/700	1950 x 1330/700	1950 x 1330/700	1950 x 1330/700
Kjøleskap volum/derav fryseskap (i l)	160/30	160/30	160/30	160/30
Varmesystem	Truma Combi 6 E	Truma Combi 6 E	Truma Combi 6 E	Truma Combi 6 E
Ferskvannstankvolum (i l)	170	170	170	170
Spillvannstankvolum (i l)	140	140	140	140
Batterikapasitet (i Ah gel)	2 x 80	2 x 80	2 x 80	2 x 80
Stikkontakter 230 V/12 V/USB	5/1/2	5/1/2	5/1/2	5/1/2
Artikkel nr.	130171	130177	130181	130188

* sammen med Tilvalg pedelecgarasje innvendig høyde øket til 1 240 mm



chic c-line XL

- Tandemaksel, tillatt totalvekt 5 000 kg
- ALDE vannbåren varme
- Førerhus med dobbelt isolerglass
- Nye XL-baderom



	I 5.8 XL QB Suite	I 5.9 XL LE	I 6.2 XL QB
Standard chassis	Fiat Ducato AL-KO lavramme 40 heavy DA	Fiat Ducato AL-KO avramme 40 heavy DA	Fiat Ducato AL-KO lavramme 40 heavy DA
Standardmotor	Diesel 2,3 l (130 HK / 96 kW)	Diesel 2,3 l (130 HK / 96 kW)	Diesel 2,3 l (130 HK / 96 kW)
Lengde/bredde/høyde (i mm) ^{1) 2) 3)}	8307/2270/2890	8400/2270/2890	8650/2270/2890
Hjulavstand (i mm)	3980+800	4080+800	4080+800
Høyde dobbeltgolv/dypt nedsenket dobbeltgolv (i mm)	220/460	220/460	220/460
Ståhøyde i bodel (i mm)	1980	1980	1980
Garasje innvendig høyde (i mm)	1150	1200	1150/1240*
Dørbredde/-høyde garasje passasjerside (i mm)	1050/1100	1050/1140	1050/1100
Dørbredde/-høyde garasje førerside (i mm)	1050/1100	1050/1140	1050/1100
Tekn. tillatt totalvekt (i kg) ⁶⁾	5 000	5 000	5 000
Vekt i kjøpreklar stand (i kg) ^{6) 7) 9)}	3 875	3 835	3 845
Egenvekt standard (i kg)	3 690	3 650	3 660
Tilhengervekt maks. (i kg) ¹⁰⁾	2 000	2 000	2 000
Maksimalt antall sitteplasser kjøpreklart med 3-punkts-belte ⁵⁾	4/5 ¹⁵⁾	4/5 ¹⁵⁾	4/5 ¹⁵⁾
Soveplasser standard/tilvalg	4/5	4/5	4/5
Mål bakre seng (i mm)	1950 x 1450	2000/2000 x 850	1950 x 1450
Mål senkeseng (i mm)	1950 x 1600	1950 x 1600	1950 x 1600
Mål ombygging seng sittegruppe (i mm)	1950 x 1330/700	1950 x 1330/700	1950 x 1330/700
Kjøleskap volum/derav fryseboksskap (i l)	160/30	160/30	160/30
Varmesystem	Alde VV	Alde VV	Alde VV
Ferskvannstank volum (i l)	170	170	170
Spillvannstankvolum (i l)	140	140	140
Batterikapasitet (i Ah gel)	2 x 80	2 x 80	2 x 80
Stikkontakter 230 V/12 V/USB	5/1/2	5/1/2	5/1/2
Artikkel nr.	130197	130200	130188

* i.f.m. Tilvalg pedelecgarasje innvendig høyde øket til 1 240 mm

Art. nr.		212050
Superpakke ⁹⁾	100 kg	
		Standard
Du sparer		81 900
Klimaautomatikk førerhus ³³⁾		19 400
Cruise Control		3 200
Sentrallås førerhusdører og bodelsdør, betjenbare via radiosender i tenningsnøkkel, med funksjon "coming home" ¹⁷⁾		4 300
Carthago busspeil "bestview" med belysning i førerhus, speilhus i bicolor svart / silver-platin, elektrisk innstillbart		3 600
Sitteflate hellings- og høyderegulering (foran/bak) førerhusstoler		5 100
Dashbord utførelse bestående av: Luftegitter, dashbord i sølv		3 000
Sveivbare støtteben bak for stabilisering ved parkering		3 900
Barskap med glassholder og glass sett over kjøkken		3 700
Oppgradering av garasjen med nålefilt, lastenett		3 000
Truma DuoControl CS med crash-sensor, omkoblingsautomatikk og funksjon Eis-Ex		3 200
SOG-toalettventilasjon, ventilasjon via tak		3 000
USB-stikkontakt i overskap over bakre seng		1 000
Forberedelse for solcelleanlegg		2 000
Forberedelse satellittanlegg		2 000
Forberedelse ryggekamera (kamera med enkeltlinse)		2 000
Radio/DVD dobbel DIN med stor touch-screen inkl. DAB+, radioforberedelse, takantenne inkl. 2 høyttalere i førerhuset og 2 over sittegruppen, DVB-T 2 mottak		9 400
Carthago ryggekamerasystem med kamera-enkeltlinse integrert i endeveggen		10 100
Totalpris tilvalg, utenom pakkepris:		81 900
210330 PRISTILLEGG mediasenter inkl. DAB+ med navigasjon og bobil-ruteforslag ¹⁹⁾		12 200
210300 STANDARD ryggekamera med dobbeltlinse og deksel på endevegg i stedet for enkeltlinse		Standard

Art. nr.		210700	210730
Kjøkken/kaffe ⁹⁾	12/12 kg	med kaffe-filtermaskin	med kaffe-kapselmaskin
Pris i kr		15 000	16 500
Du sparer		3 500	3 500
Spenningstransformator 12 V til 230 V, 1 800 watt, nettprioritetskobling		17 200	17 200
Krups kaffemaskin		1 300	-
Kaffe-kapselmaskin (Dolce Gusto) for standard heve/senkefunksjon kaffemaskin		-	2 800
Totalpris tilvalg, utenom pakkepris:		18 500	20 000

Art. nr.		210451	210464
TV-pakke bodel ⁹⁾	18/15 kg	32" (Ikke modeller XL)	40" (Bare modeller XL)
Pris i kr		15 200	18 200
Du sparer		6 600	8 600
TV-uttrekssystem 32" "Quick up" inkl. tilkoblingssett, svingbart		4 600	-
LED-flatskjerm 32" inkl. mottaker ³⁹⁾		17 200	-
Elektrisk uttrekk for LED-flatskjerm 40"		-	8 700
LED-flatskjerm 40" inkl. mottaker ³⁹⁾		-	18 100
Totalpris tilvalg, utenom pakkepris:		21 800	26 800
210211 Pristillegg satellittanlegg Teleco Flatsat Classic 85 med CI-slot ^{14) 23)}		25 300	25 300



Art. nr.	210580	210581	210584
TV pakke soverom ⁹⁾	Modeller I 4.8 LE, 4.9 LE L, 5.9 XL LE	Modeller I 5.0 QB L, 5.0 QB Suite, 5.8 XL QB Suite	Modeller I 5.0 QB, 5.3 QB SL, 6.2 XL QB
18/13/13 kg			
Pris i kr	13 100	12 100	13 100
Du sparer	6 300	4 900	6 400
Carthago spesial TV-uttrekkssystem for standard TV-skap i soverom (ekstra langt uttrekkbar inntil midtgangen) inkl. tilkoblingssett ³⁶⁾	6 800	-	-
TV-tilkobling i området til bakre seng inkl. tilkoblingssett ³⁶⁾	-	4 400	-
Forberedelse for TV-tilkobling i området til bakre seng inkl. kabelsett i baldakin og deksel ³⁶⁾	-	-	2 500
LED-flatskjerm 24" ³⁹⁾	12 600	12 600	-
LED-flatskjerm 24" inkl. mottaker og TV-holder, høyttaler og integrert kontaktbryter kabelløst integrert i TV-veggen for soverom (kun sammen med tilkoblingssett)	-	-	17 000
Totalpris tilvalg, utenom pakkepris:	19 400	17 000	19 500
210212 Pristillegg satellittanlegg Teleco Flatsat Classic 85 med Skew og Twin LNB for ekstra mottaker med CI-slot ^{14) 23)}	25 900	25 900	25 900

Art. nr.	210800	210805
Polarpakke Truma ⁹⁾	42/88 kg	Truma (ikke modeller XL)
		ALDE (ikke modeller XL)
Pris i kr		19 300
		39 500
Isolermatte front- og sidevinduer utvendig		4 100
Isolermatte benplass førerhus innvendig		1 800
Isolert dobbeltglass: Sidevinduer/dørvinduer førerhus		10 100
Varmluftvarmeveksler Sirocco 3 kW under førersete		3 300
ALDE vannbåren varme, drift strøm 230 V eller gass, med booster førerhus		-
ALDE varmeveksler for oppvarming av bodelen ved hjelp av motorvarme inkl. funksjon motorforvarming		-
		29 300
		9 100

Artikkel nr.		ikke i forbindelse med tilvalg	kr inkl. 25 % mva.	Ekstra-vekt kg	I4.2 DB	I4.8 LE	I4.9 LE	I4.9 LEL	I5.0 QB	I5.0 QB L	I5.0 QB Suite	I5.3 QB SL
Chassis Fiat Ducato												
310001	Chassisvariant Fiat Ducato f40 heavy (tillatt totalvekt 4 250 kg)		14 000	40	○	○	○	X	○	X	X	X
330460	Vektøkning fra 3 500 kg til 3 850 kg		2 700	-	○	○	○	-	○	-	-	-
330480	Vektøkning fra 4 250 kg til 4 500 kg på chassis heavy		2 700	-	○	○	○	○	○	○	○	○
310201	Motorvariant 150 HK (110 kW), Euro 6, slagvolum 2,3l, 4-sylindret, 380 Nm		18 100	-	○	○	○	○	○	○	○	○
310221	Motorvariant 177 HK (130 kW), Euro 6, slagvolum 2,3l, 4-sylindret, 400 Nm, inkl. skinnratt og girkule i skinn		44 500	-	○	○	○	○	○	○	○	○
310400	Automatgir 6-trinns		21 900	17	○	○	○	○	○	○	○	○
330070	Varmesete førerhus (fører-/passasjerse)		7 000	2	○	○	○	○	○	○	○	○
330325	16 tomers stålfelger Fiat for f35 light chassis		2 200	4	○	○	○	-	○	-	-	-
330330	16 tomers aluminiumfelger Fiat for f35 light chassis		8 100	-8	○	○	○	-	○	-	-	-
330340	16 tomers aluminiumfelger Fiat for f40 heavy chassis		6 000	-10	○	○	○	○	○	○	○	○
311810	Forsterket fjær foraksel for optimert kjørekomfort	311815	5 400	3	○	○	○	○	○	○	○	○
330840	AL-KO Air Premium X2, full luftfjæring på bakaksel med funksjon heve/senke ¹³⁾		36 000	45	○	○	○	○	○	○	○	○
330880	AL-KO Air Premium X4, 4-kanals full luftfjæring på bak- og foraksel med automatisk nivellering ^{13) 20)}		87 100	50	-	○	○	○	○	○	○	○
331341	AL-KO HY4 hydrauliske støtteben med automatisk nivellering foran og bak (tilgjengelig fra 12/2018)		72 900	70	○	○	○	○	○	○	○	○
311815	AL-KO "ACS" High Performance foraksel	311810	13 100	3	○	○	○	○	○	○	○	○
311820	AL-KO "ALC" Level Controller bakaksel		15 600	25	○	○	○	○	○	○	○	○
331610	Hovedlyskaster i LED-teknologi		10 100	-	○	○	○	○	○	○	○	○
311400	Tilhengerfeste		16 800	60	○	○	○	○	○	○	○	○
311430	Tilhengerfeste sammen med pedelecgarasje		20 000	50	-	-	-	-	○	○	-	○
Bodel utvendig												
410150	Ekstra sikkerhetslåser i førerhusdør og bodelsdør		5 800	2	○	○	○	○	○	○	○	○
410260	Utvendig fargekombinasjon "silverline" (førerhus og bodel sølv) ²¹⁾		29 300	1	○	○	○	○	○	○	○	○
410560	Takmarkise kassett aluminium, grått stoff, lengde: 4,5 m		15 200	45	○	○	○	○	○	○	○	○
410580	Takmarkise kassett aluminium, grått stoff, lengde: 5,0 m		17 200	50	-	○	○	○	○	○	○	○
410600	Takmarkise kassett aluminium, grått stoff, lengde: 5,5 m		19 400	55	-	-	-	○	-	○	○	○
410640	Elektrisk takmarkise (230 V) kassett aluminium, grått stoff, lengde: 5,5 m ⁴³⁾		24 300	60	-	-	-	○	-	○	○	○
410660	Vinter isolasjonsmattesett front- og sidevinduer førerhus utvendig		4 100	10	●	●	●	●	●	●	●	●
410700	Isolert dobbeltglass sidevinduer/dørvindu førerhus		10 100	10	●	●	●	●	●	●	●	●
410711	Sett oppbevaringsbokser, i flere deler, skreddersydd for hvert dobbeltgulv som byggesett		5 600	25	○	○	○	○	○	○	○	○
410114	Patentert pedelecgarasje med økning av lastehøyde til 124 cm ⁴²⁾	610500	4 400	15	-	-	-	-	○	○	-	○
410925	Innskyvnings- og transportsystem for 2 pedelecs/el-sykler (kun sammen med tilvalg pedelecgarasje)		6 400	20	-	-	-	-	○	○	-	○
Elektrisk system												
510212	Truma iNet-system til fjernkontroll av oppvarming, klimaanlegg (tilvalg- hvis kompatibel) inkl. "Truma LevelControl" (sjekke gassnivå) appstyrt		7 400	1	○	○	○	○	○	○	○	○
510081	Solcelleanlegg: 2 x 100 watt ¹⁴⁾		20 200	20	○	○	○	○	○	○	○	○
510101	Solcelleanlegg: 1 x 135 watt ¹⁴⁾		14 100	15	○	○	○	○	○	○	○	○
510180	Strømomformer 12 V til 230 V, 1800 W med nettprioritetskobling ¹²⁾		17 200	10	●	●	●	●	●	●	●	●

○ = tilleggsutstyr X = standardutstyr - = ikke mulig ● = med i pakken



Artikkel nr.		ikke i forbindelse med tilvalg	kr inkl. 25 % mva.	Ekstra-vekt kg	I4.2 DB	I4.8 LE	I4.9 LE	I4.9 LEL	I5.0 QB	I5.0 QBL	I5.0 QB Suite	I5.3 QBSL
Elektrisk system												
510201	Alarmanlegg Carthago Security (ultralydsensorer bodel, kontaktbryter for dør og scooterarasje, panikkalarmfunksjon, aktivering blinklys, gassensor KO-gass - propan/butan-gass) ³⁵⁾		8 100	5	○	○	○	○	○	○	○	○
510255	Stikkontakter og ekstra stikkontakter (3 x 230 V, tilgjengelig fra 10/2018) ⁴⁵⁾		3 000	3	○	○	○	○	○	○	○	○
510500	Elektrisk frontruteoppvarming med tidsstyring		7 600	-	○	○	○	○	○	○	○	○
Gass/vann/øvrige												
610021	Gassfilter for Truma Duo Control CS (bare i forbindelse med Truma Duo Control CS)		2 700	1	○	○	○	○	○	○	○	○
610120	Utvendig gasstilkobling bak utvendig luke i dobbeltgulv passasjerside		2 400	5	○	○	○	○	○	○	○	○
610140	Utedusj varm/kald i scooterarasje på passasjerside		3 000	5	○	○	○	○	○	○	○	○
610220	Toalett Thetford C 260 med keramikkinnsats og 3-trinns nivåindikator ⁶²⁾		1 600	5	○	○	○	○	○	○	○	○
610500	Aluminium i gulv for scooterarasje	410114	1 500	20	○	○	○	○	○	○	○	○
610520	Safe (montert i dobbeltgulvet, avhengig av planløsningen)		4 300	10	○	○	○	○	○	○	○	○
Kjøkken/utstyr												
550080	Tec-Tower kjøleskapkombinasjon 160 l med separat fryseskap og gassovn		8 100	20	○	○	○	○	○	○	○	○
550240	Krups kaffemaskin til standard heis fra overskap		1 300	2	●	●	●	●	●	●	●	●
550286	Kaffe-kapselmaskin (Dolce Gusto) for standard heve/senkefunksjon kaffemaskin		2 800	2	●	●	●	●	●	●	●	●
Oppvarming/klima												
650040	Truma Combi 6E (ekstra elvarmepatron 2 x 900 watt/230 V)		Standard	2	X	X	X	X	X	X	X	X
650100	Varmluftvarmeveksler Sirocco 3 kW under fører sete	650230	3 300	15	●	●	●	●	●	●	●	●
650160	Varmtvann-drivstofftilleggsvarme Webasto inkl. funksjon motorforvarming ¹⁸⁾		20 100	10	○	○	○	○	○	○	○	○
650230	ALDE vannbåren varme, drift strøm 230 V eller gassdrift, med booster førerhus	650100	29 300	45	●	●	●	●	●	●	●	●
650240	ALDE varmeveksler for oppvarming av bodelen under kjøringen ved hjelp av motorvarme inkl. funksjon motorforvarming	810680 650100	9 100	13	●	●	●	●	●	●	●	●
650260	Takklimaanlage Truma Aventa Comfort istedenfor standard takventilator ¹⁴⁾		23 300	45	○	○	○	○	○	○	○	○
Radio/multimedia/TV												
710084	Mediasenter førerhus med DAB+, navigasjonsfunksjon og bilruteforslag ¹⁹⁾		13 700	12	○	○	○	○	○	○	○	○
710180	Carthago ryggekamerasystem, dobbeltlinse og deksel på endevegg inkl. 7" fargemonitor på siden i dashbordet		Standard	7	X	X	X	X	X	X	X	X
710575	Service-kamera på avløpsrør spillvannstank med visning via dobbel-DIN monitor i dashbordet, kun med tilvalg radio, mediasenter eller ryggekamera		4 000	2	○	○	○	○	○	○	○	○
710503	TV-uttrekkssystem 32" svingbart, inkl. DVD kabling til radio og høyttaler (romklang)		4 600	5	●	●	●	●	●	●	●	●
710548	LED-flatskjerm 32" for TV-uttrekkssystem ³⁹⁾		17 200	10	●	●	●	●	●	●	●	●
710460	Ekstra TV-tilkobling i området til bakre seng inkl. tilkoblingssett ^{36)/44)}	710470	3 000	3	●	-	-	-	-	●	●	-
710471	Carthago spesial TV-uttrekkssystem for standard TV-skap i soverommet (utkjørbart inntil midtgangen) inkl. tilkoblingssett ved modellene langsgående enkeltenger ³⁶⁾		6 800	8	-	●	●	●	-	-	-	-
710470	LED-flatskjerm 24" inkl. mottaker og høyttalere for bakre del integrert i møbler (bare suite planløsninger hhv. bare i TV-pakke soverom) ³⁹⁾	710460	12 600	10	●	●	●	●	-	●	●	-

○ = tilleggsutstyr X = standardutstyr - = ikke mulig ● = med i pakken

* Tilpasning ferskvann-/spillvannstankvolum til 160/110 l

chic c-line I

Artikkel nr.		ikke i forbindelse med tilvalg	kr inkl. 25 % mva.	Ekstra-vekt kg	I4.2 DB	I4.8 LE	I4.9 LE	I4.9 LEL	I5.0 QB	I5.0 QB L	I5.0 QB Suite	I5.3 QB SL
Radio/multimedia/TV												
710477	Forberedelse for TV-tilkobling i området til bakre seng inkl. kabelsett i baldakin og deksel		2 500	3	-	-	-	-	●	-	-	●
710478	LED-flatskjerm 24" inkl. mottaker og TV-holder, høyttaler og integrert kontaktbryter kabelløst (strøm og TV-signal) integrert i TV-veggen for soverom (kun sammen med tilkoblingssett)		17 000	10	-	-	-	-	●	-	-	●
SAT-anlegg												
750041	Satellittanlegg Teleco Flatsat Classik 85 med CI-slot ^{14) 23)}		29 300	28	○	○	○	○	○	○	○	○
750046	Satellittanlegg Teleco Flatsat Classik 85 med Skew og Twin LNB for ekstra mottaker med CI-slot ^{14) 23)}		31 400	30	○	○	○	○	○	○	○	○
Interiør/bobilmiljøer/sovemiljø												
810029	Design linea moderna bicolor: Møbeloverflater i moderne bicolor-utseende akasie og fronter i høyglans Elfenben med hulkile og kromintarsia		7 700	-	○	○	○	○	○	○	○	○
810340	Senkeseng med Carawinx punktbasert fjærsystem for seng istedenfor sengebunn		4 000	5	○	○	○	○	○	○	○	○
810360	Senkeseng elektrisk betjent		10 000	5	○	○	○	○	○	○	○	○
810440	Bortfall av senkeseng, til gjengjeld overskap hele veien rundt i førerhuset		5 800	-40	○	○	○	○	○	○	○	○
810465	"Sky Dream comfort" med overskap hele veien rundt over sittegruppe og førerhus, to store panorama-takvinduer integrert i nedhengt designer-himling med indirekte ambientebelysning		20 200	-30	○	○	○	○	○	○	○	-
810684	Sittegruppe med forkortet L-ben for bredere gjennomgang til førerhuset		2 600	-	○	○	○	○	○	○	○	-
810580	Sittegruppe ombyggbar til sovemulighet	810830	4 400	10	○	○	○	○	○	○	○	○
810680	5. Sitteplass i sidesete med 3-punkts belte		6 000	10	○	○	○	○	○	○	○	-
810100	Teppe for bodel		3 500	6	○	○	○	○	○	○	○	○
810120	Teppe for førerhus		1 600	4	○	○	○	○	○	○	○	○
Bodel møbelstoff												
850040	Venezia - Antara-stoffkombinasjon	810029	Standard		X	X	X	X	X	X	X	X
850060	Barcelona – Antara stoffkombinasjon		Standard	-	X	X	X	X	X	X	X	X
850100	Toulouse – Antara-stoffkombinasjon		Standard	-	X	X	X	X	X	X	X	X
850030	Malaga – tekstilskinn-stoffkombinasjon		3 700	3	○	○	○	○	○	○	○	○
850146	Ancona – tekstilskinn-stoffkombinasjon		3 700	3	○	○	○	○	○	○	○	○
850180	Delskinn Macchiato – skinn-stoffkombinasjon		13 100	7	○	○	○	○	○	○	○	○
850200	Delskinn Savannah – skinn-stoffkombinasjon		13 100	7	○	○	○	○	○	○	○	○
850220	Delskinn Creme – skinn-stoffkombinasjon	810029	13 100	7	○	○	○	○	○	○	○	○
850222	Delskinn Elfenben - skinn-stoffkombinasjon (kun sammen med tilvalget linea moderna bicolor)		13 100	7	○	○	○	○	○	○	○	○
850240	Skinn Creme	810029	32 400	10	○	○	○	○	○	○	○	○
850242	Skinn Elfenben (kun sammen med design linea moderna bicolor)		32 400	10	○	○	○	○	○	○	○	○
850291	Skinn Sand		32 400	10	○	○	○	○	○	○	○	○
850296	Skinn Macchiato		32 400	10	○	○	○	○	○	○	○	○
850265	Skinn Bicolor Stone	810029	33 400	10	○	○	○	○	○	○	○	○
850501	Carthago sovemiljø og dekorsett består av: En eller tre pyntepu-ter (avhengig av planløsningen), et jacquard sengeteppe med innvevd Carthago logo og lakensett tilpasset for den respektive planløsningen		3 600	7	○	○	○	○	○	○	○	○

○ = tilleggsutstyr X = standardutstyr -- = ikke mulig ● = med i pakken



Artikkel nr.		ikke i forbindelse med tilvalg	kr inkl. 25 % mva.	Ekstra-vekt kg	14.9 LE superior	14.9 LE/L superior	15.0 QB superior	15.0 LE/L superior	XL 15.8 XL QB Suite	15.9 XL LE	16.2 XL QB
Chassis Fiat Ducato											
310001	Chassisvariant Fiat Ducato f40 heavy (tillatt totalvekt 4 250 kg)		14 000	40	○	X	○	X	X	X	X
330460	Vektøkning fra 3 500 kg til 3 850 kg		2 700	-	○	-	○	-	-	-	-
330480	Vektøkning fra 4 250 kg til 4 500 kg på chassis heavy		2 700	-	○	○	○	○	-	-	-
310201	Motorvariant 150 HK (110 kW), Euro 6, slagvolum 2,3l, 4-sylindret, 380 Nm		18 100	-	○	○	○	○	○	○	○
310221	Motorvariant 177 HK (130 kW), Euro 6, slagvolum 2,3l, 4-sylindret, 400 Nm, inkl. skinnratt og girkule i skinn		44 500	-	○	○	○	○	○	○	○
310400	Automatgir 6-trinns		21 900	17	○	○	○	○	○	○	○
330070	Varmesete førerhus (fører-/passasjerse)		7 000	2	○	○	○	○	○	○	○
330325	16 tomers stålfelger Fiat for f35 light chassis		2 200	4	○	-	○	-	-	-	-
330330	16 tomers aluminiumfelger Fiat for f35 light chassis		8 100	-8	○	○	○	○	-	-	-
330340	16 tomers aluminiumfelger Fiat for f40 heavy chassis		6 000	-10	○	○	○	○	-	-	-
330345	16 tomers aluminiumfelger Fiat for f40 heavy chassis (for tandemaksel)		10 100	-15	-	-	-	-	○	○	○
212511	Vektøkning fra 5 000 kg til 5 400 kg till. totalvekt (foraksel med "ACS" High Performance fjærben) ³⁰⁾		19 200	0	-	-	-	-	○	○	○
212516	Vektøkning 212511 med AL-KO Air Premium X2 på bakaksel ³⁰⁾		65 800	60	-	-	-	-	○	○	○
212520	Vektøkning 212511 med AL-KO Air Premium X4 ³⁰⁾		110 500	82	-	-	-	-	○	○	○
311810	Forsterket fjær foraksel for optimert kjørekomfort	311815	5 400	3	○	○	○	○	○	○	○
330840	AL-KO Air Premium X2, full luftfjæring på bakaksel med funksjon heve/senke ¹³⁾		36 000	45	○	○	○	○	-	-	-
330860	Full luftfjæring 330840 for tandemaksel ¹³⁾		49 400	60	-	-	-	-	○	○	○
330880	AL-KO Air Premium X4, 4-kanals full luftfjæring på bak- og foraksel med automatisk nivellering ^{13) 20)}		87 100	50	○	○	○	○	-	-	-
330900	Full luftfjæring 330880 for tandemaksel ^{13) 20)}		107 500	82	-	-	-	-	○	○	○
331341	AL-KO HY4 hydrauliske støtteben med automatisk nivellering foran og bak (tilgjengelig fra 12/2018)		72 900	70	○	○	○	○	○	○	○
311815	AL-KO "ACS" High Performance foraksel	311810	13 100	-	○	○	○	○	○	○	○
311820	AL-KO "ALC" Level Controller bakaksel		15 600	25	○	○	○	○	-	-	-
331610	Hovedlyskaster i LED-teknologi		10 100	-	○	○	○	○	○	○	○
311400	Tilhengerfeste		16 800	60	○	○	○	○	○	○	○
311430	Tilhengerfeste sammen med pedelecgarasje		20 000	50	-	-	○	○	-	-	○
Bodel utvendig											
410150	Ytterligere sikkerhetslåser i førerhusdør og bodelsdør	410180	5 800	2	○	○	○	○	○	○	○
410260	Utvendig fargekombinasjon "silverline" (førerhus og bodel sølv) ²¹⁾		29 300	1	○	○	○	○	○	○	○
410560	Takmarkise kassett aluminium, grått stoff, lengde: 4,5 m		15 200	45	○	○	○	○	○	○	○
410580	Takmarkise kassett aluminium, grått stoff, lengde: 5,0 m		17 200	50	○	○	○	○	○	○	○
410600	Takmarkise kassett aluminium, grått stoff, lengde: 5,5m		19 400	55	-	○	-	○	○	○	○
410670	Takmarkise kassett aluminium, grått stoff, lengde: 6,0 m		21 400	60	-	-	-	-	○	○	○
410640	Elektrisk markise (230 V) kassett aluminium, grått stoff, lengde: 5,5 m ⁴³⁾		24 300	60	-	○	-	○	○	○	○
410660	Vinter-isolasjonsmattesett front- og sidevinduer førerhus utvendig		4 100	10	●	●	●	●	●	●	●
410700	Isolert dobbeltglass sidevinduer/dørvindu førerhus		10 100	10	●	●	●	●	X	X	X
410711	Sett oppbevaringsbokser, i flere deler, skreddersydd for hvert dobbeltgulv som byggesett		5 600	25	○	○	○	○	○	○	○
410114	Patentert pedelecgarasje med økning av lastehøyde til 124 cm ⁴²⁾	610500	4 400	15	-	-	○	○	-	-	○
410925	Innskyvnings- og transportsystem for 2 pedelecs/El-sykler (kun i forbindelse med tilvalg pedelecgarasje)		6 400	20	-	-	○	○	-	-	○

○ = tilleggsutstyr X = standardutstyr -- = ikke mulig ● = med i pakken

chic c-line I

Artikkel nr.		ikke i forbindelse med tilvalg	kr inkl. 25 % mva.	Ekstravekt kg	I 4.9 LE superior	I 4.9 LE/L superior	I 5.0 QB superior	I 5.0 LE/L superior	XL I 5.8 XL QB Suite	I 5.9 XL LE	I 6.2 XL QB
Elektrisk system											
510212	Truma iNet-system til fjernkontroll av oppvarming, klimaanlegg (tilvalg – hvis kompatibel) inkl. "Truma LevelControl" (sjekke gassnivå) appstyrt		7 400	1	○	○	○	○	○	○	○
510081	Solcelleanlegg: 2 x 100 watt ¹⁴⁾		20 200	20	○	○	○	○	○	○	○
510101	Solcelleanlegg: 1 x 135 watt ¹⁴⁾		14 100	15	○	○	○	○	○	○	○
510180	Strømomformer 12 V til 230 V, 1800 W med nettprioritetskobling ¹²⁾		17 200	10	●	●	●	●	●	●	●
510201	Alarmanlegg Carthago Security (ultralysensorer bodel, kontaktbryter for dør og scooterarasje, panikkalarmfunksjon, aktivering blinklys, gassensor KO-gass - propan/butan-gass) ³⁵⁾		8 100	5	○	○	○	○	○	○	○
510255	Stikkontakter og ekstra stikkontakter (3 x 230 V, tilgjengelig fra 10/2018) ⁴⁵⁾		3 000	3	○	○	○	○	○	○	○
510500	Elektrisk frontruteoppvarming med tidsstyring		7 600	-	○	○	○	○	○	○	○
Gass/vann/øvrige											
610021	Gassfilter for Truma Duo Control CS (bare i forbindelse med Truma Duo Control CS)		2 700	1	○	○	○	○	○	○	○
610120	Utvendig gasstilkobling bak utvendig luke i dobbeltgulv passasjer-side		2 400	5	○	○	○	○	○	○	○
610140	Utedusj varm/kald i scooterarasje på passasjer-side		3 000	5	○	○	○	○	○	○	○
610220	Toalett Thetford C 260 med keramikkinnsett og 3-trinns nivåindikator ⁶²⁾		1 600	5	X	X	X	X	○	○	○
610500	Aluminium i gulv for scooterarasje	410114	1 500	20	○	○	○	○	○	○	○
610520	Safe (montert i dobbeltgulvet, avhengig av planløsningen)		4 300	10	○	○	○	○	○	○	○
Kjøkken/utstyr											
550080	Tec-Tower kjøleskapkombinasjon 160 l med separat fryseskap og gassovn ²²⁾		8 100	20	○	○	○	○	○	○	○
550240	Krups kaffemaskin til standard heis fra overskap		1 300	2	●	●	●	●	●	●	●
550286	Kaffe-kapselmaskin (Dolce Gusto) for standard heve/senkefunksjon kaffemaskin		2 800	2	●	●	●	●	●	●	●
Oppvarming/klima											
650040	Truma Combi 6E (ekstra elvarmepatron 2 x 900 watt/230 V)	650230	Standard	2	X	X	X	X	-	-	-
650100	Varmluftvarmeveksler Sirocco 3 kW under fører sete	650230	3 300	15	●	●	●	●	-	-	-
650160	Varmtvann-drivstofftilleggsvarme Webasto inkl. funksjon motorforvarming ¹⁸⁾		20 100	10	○	○	○	○	○	○	○
650230	ALDE vannbåren varme, drift strøm 230 V eller gasdrift, med booster førerhus	650100	29 300	45	●	●	●	●	X	X	X
650240	ALDE varmeveksler for oppvarming av bodelen under kjøringen ved hjelp av motorvarme inkl. funksjon motorforvarming	810680 650100	9 100	13	●	●	●	●	○	○	○
650260	Takklimateanlegg Truma Aventa Comfort istedenfor standard takventilator ¹⁴⁾		23 300	45	○	○	○	○	○	○	○
Radio/multimedia/TV											
710084	Mediacenter førerhus med DAB+, navigasjonsfunksjon og bilruteforslag		13 700	12	○	○	○	○	○	○	○
710180	Carthago ryggekamerasystem, dobbeltlinse og deksel på endevegg inkl. 7" fargemonitor på siden i dashbordet		Standard	7	X	X	X	X	X	X	X
710575	Service-kamera på avløpsrør spillvannstank med visning via dobbel-DIN monitor i dashbordet, kun med tilvalg radio, mediasenter eller ryggekamera		4 000	2	○	○	○	○	○	○	○
710503	TV-uttrekkssystem 32" svingbart, inkl. DVD kabling til radio og høyttalere (romklang)		4 600	5	●	●	●	●	-	-	-
710548	LED-flatskjerm 32" for TV-uttrekkssystem		17 200	10	●	●	●	●	-	-	-
710505	LED-flatskjerm 40" inkl. elektrisk uttrekkssystem ³⁹⁾		26 800	18	-	-	-	-	●	●	●

○ = tilleggsutstyr X = standardutstyr - = ikke mulig ● = med i pakken



Artikkel nr.		ikke i forbindelse med tilvalg	kr inkl. 25 % mva.	Ekstravekt kg	I 4.9 LE superior	I 4.9 LE/L superior	I 5.0 QB superior	I 5.0 LE/L superior	XL I 5.8 XL QB Suite	I 5.9 XL LE	I 6.2 XL QB
Radio/multimedia/TV											
710460	Ekstra TV-tilkobling i området til bakre seng inkl. tilkoblingssett	710470	3 000	3	-	-	-	●	●	-	-
710471	Carthago spesial TV-uttrekkssystem for standard TV-skap i soverommet (utkjørbart inntil midtgangen) inkl. tilkoblingssett ved modellene langsgående enkeltsenger ³⁶⁾		6 800	8	●	●	-	-	-	●	-
710470	LED-flatskjerm 24" inkl. mottaker og høyttalere for bakre del integrert i møbler (bare suite planløsninger hhv. bare i TV-pakke soverom)	710460	12 600	10	●	●	-	●	●	●	-
710477	Forberedelse for TV-tilkobling i området til bakre seng inkl. kabelsett i baldakin og deksel		2 500	3	-	-	●	-	-	-	●
710478	LED-flatskjerm 24" inkl. mottaker og TV-holder, høyttaler og integrert kontaktbryter kabelløst (strøm og TV-signal) integrert i TV-veggen for soverom (kun sammen med tilkoblingssett)		17 000	10	-	-	●	-	-	-	●
SAT-anlegg											
750041	Satellittanlegg Teleco Flatsat Classik 85 med CI-slot		29 300	28	○	○	○	○	○	○	○
750046	Satellittanlegg Teleco Flatsat Classik 85 med Skew og Twin LNB for ekstra mottaker med CI-slot		31 400	30	○	○	○	○	○	○	○
Interiør/bobilmiljøer/sovemiljø											
810029	Design linea moderna bicolor: Møbeloverflater i moderne bicolor-utseende akasie og fronter i høyglans Elfenben med hulkile og kromintarsia		7 700	-	-	-	-	-	○	○	○
810340	Senkeseng med Carawinx punktbasert fjærsystem for seng istedenfor sengebunn		4 000	5	○	○	○	○	○	○	○
810360	Senkeseng elektrisk betjent		10 000	5	○	○	○	○	○	○	○
810440	Bortfall av senkeseng, til gjengjeld overskap hele veien rundt i førerhuset		5 800	-40	○	○	○	○	○	○	○
810465	"Sky Dream comfort" med overskap hele veien rundt over sittegruppe og førerhus, to store panorama-takvinduer integrert i nedhengt designer-himling med indirekte ambientebelysning		20 200	-30	○	○	○	○	○	○	○
810684	Sittegruppe med forkortet L-ben for bredere gjennomgang til førerhuset		2 600	-	○	○	○	○	-	-	-
810580	Sittegruppe ombyggbar til sovemulighet	810830	4 400	10	○	○	○	○	○	○	○
810680	5. Sitteplass i sidesete med 3-punkts belte ⁵⁾		6 000	10	○	○	○	○	○	○	○
810100	Teppe for bodel		3 500	6	○	○	○	○	○	○	○
810120	Teppe for førerhus		1 600	4	○	○	○	○	○	○	○

○ = tilleggsutstyr X = standardutstyr -- = ikke mulig ● = med i pakken

Artikkel nr.		ikke i forbindelse med tilvalg	kr inkl. 25 % mva.	Ekstravekt kg	14.9 LE superior	14.9 LE/L superior	15.0 QB superior	15.0 LE/L superior	XL 15.8 XL QB Suite	15.9 XL LE	16.2 XL QB
Bodeltekstiler											
850040	Venezia - Antara-stoffkombinasjon		Standard	-	X	X	X	X	-	-	-
850040	Venezia - Antara-stoffkombinasjon	810029	Standard		-	-	-	-	X	X	X
850060	Barcelona – Antara stoffkombinasjon		Standard	-	X	X	X	X	X	X	X
850100	Toulouse – Antara-stoffkombinasjon		Standard	-	X	X	X	X	X	X	X
850030	Malaga – tekstilskinn-stoffkombinasjon		3 700	3	○	○	○	○	○	○	○
850146	Ancona – tekstilskinn-stoffkombinasjon		3 700	3	○	○	○	○	○	○	○
850180	Delskinn Macchiato – skinn-stoffkombinasjon		13 100	7	○	○	○	○	○	○	○
850200	Delskinn Savannah – skinn-stoffkombinasjon		13 100	7	○	○	○	○	○	○	○
850220	Delskinn Creme – skinn-stoffkombinasjon	810029	13 100	7	-	-	-	-	○	○	○
850222	Delskinn Elfenben - skinn-stoffkombinasjon		13 100	7	○	○	○	○	-	-	-
850222	Delskinn Elfenben - skinn-stoffkombinasjon (kun sammen med tilvalget linea moderna bicolor)		13 100	7	-	-	-	-	○	○	○
850240	Skinn Creme	810029	32 400	10	-	-	-	-	○	○	○
850242	Skinn Elfenben		32 400	10	○	○	○	○	-	-	-
850242	Skinn Elfenben (kun sammen med design linea moderna bicolor)		32 400	10	○	○	○	○	○	○	○
850291	Skinn Sand		32 400	10	○	○	○	○	○	○	○
850296	Skinn Macchiato		32 400	10	○	○	○	○	○	○	○
850265	Skinn Bicolor Stone	810029	33 400	10	-	-	-	-	○	○	○
850501	Carthago sovemiljø og dekorsett består av: En eller tre pynteputer (avhengig av planløsningen), et jacquard sengeteppe med innvevd Carthago logo og lakensett tilpasset for den respektive planløsningen		3 600	7	○	○	○	○	○	○	○

○ = tilleggsutstyr X = standardutstyr - = ikke mulig ● = med i pakken



Best i Carthago Liner-klassen:

Mer komfort, mer entusiasme, mer uavhengighet



Eksklusiv front- og hekkdesign:

- "Carthago v-face" frontdesign
- Moderne GFK-busshekk



Bodelskonsept og møbellinje yachtline:

- Two-level romkonsept med ståhøyde i bodelsområdet: 2,11 m
- Romslig og komfortabel rund sittegruppe i front for opptil 6 personer



Dobbeltgulv med stort oppvarmet oppbevaringsrom

- Høyde opptil hele 70 cm
- Tilgang utenfra via flere store luker. Komfortabel tilgang innenfra via L-sittegruppen og via sidesete som kan svinges opp, samt via stor luke i bodelsgulvet
- Stort, sentralt gjennomgående lasterom (innvendig høyde 22 cm), dypt nedsenket oppbevaringsrom (høyde 46 cm), enkelt lastbar via bodelsdøren via stor oppbevaringsluke i bodelsgulv
- Oppvarmet dobbeltgulv



XL Uavhengighetsverdier:

- 235 l ferskvann/185 l spillvann (modell 49 DB: 145 l spillvann)
- 2 x 80 Ah batterier (kan utvides til 3 x 80 Ah)
- ALDE vannbåren varmeteknikk:



AL-KO lavramme:

- Fiat Ducato AL-KO 2-aksler opptil 4,8 t / 3-aksler opptil 5,4 t tillatt totalvekt



Carthago karosserikonstruksjon fra Liner premiumklassen:

- Meget stabil chassisforankring ved hjelp av bærebjelke (tak-vegg / gulv-vegg)
- Bodel helt uten treverk med vannavvisende RTM hardskum og isolasjonskjerne
- Innervegg i aluminium som beskyttelse mot lynnedslag
- Mikrofiber-klima veggbelegg

Basiskjøretøy

Fiat Ducato med AL-KO lavramme

- Motor: Diesel 2,3 l Multi-Jet 130 HK (96 kW), 4-sylindret, 320 Nm, Euro 6, 6-trinns girkasse, forhjulsdriфт
- Airbag fører / passasjer, ABS elektronisk startspærre, ESP, ASR, Hill holder, Hill Descent Control (hjelp ved kjøring i nedoverbakke), Traction Plus
- Hanskerom i førerhuset mellom fører og passasjer
- LED-kjørellys
- Tåkelys
- Hjulpyntelister med Carthago skrifttrekk
- Forsterket fjær på foraksel med aksellastøkning til 2 300 kg
- Skvettlapper på for- og bakaksel
- Drivstofftank 90 l

Bodel

Karosserikonstruksjon i Liner premiumklassen

- Bodel helt uten treverk
- Takets utside er glassfiberforsterket: Haglbeskyttelse, understellsplate med GFK over- og underside: Fuktighets- og steinsprutbeskyttelse, fukt-fri
- Tak-veggforbindelse via takrunding og bærebjelke = bidrag til chassis stabilitet
- Sidevegger/endevegg: Aluminium på ut- og innside (varmefordeligseffekt: 1000 ganger høyere ledeevne enn tre) RTM hardskum isolasjonskjerne i tak, gulv og sidevegg (ikke noe fuktighetsopptak)
- Kuldebrofri og meget stabil chassisforankring ved formtilpasset limte bærebjelker i aluminium med ekstra kuldestopp
- Takskinnesystem på siden, enkel feste av tilbehør og vannavløp
- Takflaten kan gås på
- Total vegg- og tykkelse tak 38 mm
- Carthago beskyttelse mot lynnedslag testet: Faradays bur fo lynnedslag ved innside karosseri aluminium og ekstra lynavledertiltak
- 10 års tetthetsgaranti
- Lasteluker i originalt sideveggmateriale Carthago Isoplus for en gjennomgående isolasjon
- Dobbelt luketetting: innvendig /utvendig (utvendig tetning sprutsikker)
- Lasteluker med skjulte hengsler: Elegant, plant utsende
- Tanklokk drivstoff innfelt i flukt med sideveggen (bilstandard)
- Sideskjørt segmentert i aluminium profil, pulverlakkert (reparasjonsvennlig)
- GFK-busshekk tolags isolert (separat hekkstøtfanger, reparasjonsvennlig i skadetilfellet)
- Carthago baklys i moderne design med Carthago "C" merke som LED-lampe
- Tilgang utenfra til lasterommet i dobbeltgulv med stor, ekstra dypt nedsenket luke med komfortabel enhåndsbetjening
- Sentrallås førerhus / bodelsdør
- Panoramatakluke Heki III over sittegruppe 90 x 60 cm
- Rammevinduer Seitz de Luxe, dobbeltramme uten kuldebro med isolert glass, plan ytterflate vindu, insektsnett rullegardin, formørkningsplissé og åpningsholder
- Sikkerhetsdør med dobbellås "premium two", 2 låsebolter, dørvinduer med isolert glass, formørkningsplissé, separat insektsgardin
- Utvendig belsnyings LED over bodelsdør med integrert føringskant for regn
- Elektrisk uttrekkbar innstegstrapp, i tillegg betjening fra førerhuset og varselssignal
- Inngangstrapp nedsenket i det isolerte dobbeltgulvet, spesielt oppvarmet slik at man unngår innslipp av kald luft
- Teppe i entréen
- Carthago inngangsbelysning i entréen
- Sikkerhetsnøkkelsystem for alle bodelsdører og luker

Carthago førerhus

- Førerhuskonsept med kjøreaktivt dashbord nedsenket for best mulig sikt
- Ekstra stor panorama frontrute trukket nedover
- Plisségardin i frontrute med helvetet struktur for best mulig isolering, vertikal betjening (solskjerm, innsynsbeskyttelse med lysblokkering, beskyttelse mot kulde og varme)
- Carthago busspeilsystem "bestview" med stor hoved- og vidvinkel for perfekt panoramasikt, elektrisk innstillbart
- Coming Home funksjon med integrert belysning førerhusdør integrert i speilarmen
- Trinnløs gjennomgang fra bodelen til førerhuset

- Frontdeksel i kompakt GFK-konstruksjon, tolags isolert, karosserideler kan byttes ut enkeltvis
- Komfortseter for fører og passasjer Aguti "Roadliner" inkl. logo i edel-treutførelse svingbare, trukket med bodelmøbelstoff, med integrerte sikkerhetsbelter og armlener som kan justeres på begge sider.
- Dashbord med integrerte koppholdere på fører- og passasjersiden
- Forheng for senkeseng, med skinn utførelse og solid rammeverk, LED lesespotter og låsbare oppbevaringsrom
- Sitteposisjon i førerhuset flyttet utover: Mer bevegelsesfrihet i bodelen
- Førerhusdør med sikkerhetsdør med dobbeltlås, elektrisk justerbart vindu og ytterligere regnrenne
- Lav og behagelig innstigning
- Formørkningsplissé bak sidevinduene (betjenbar på siden)
- Hylle/sidebord på passasjerside med to effektive varmekonvektorer og oppbevaringsrom oppover
- LED atmosfærebelysning i førerhus, separat dimbar
- Lydisolering mot motorrom med ekstra lydisolasjonspakke "Silence"
- Førerhusinnsteg med praktisk oppbevaringsplass og inngangsbelysning
- Stikkontakter 230 V/12 V/USB i førerhus- / sittegruppeområde i front

Termisk konsept for førerhus

- Isolert dobbeltglass førerhus: Sidevinduer og dørvinduer med formørkningsplisséer ført på siden
- Konvektorpakke med 2-trinns vifte styrbar under fører sete (booster) for målrettet oppvarming av benplassen
- Dashbord målrettet oppvarmet for ytterligere oppvarming av førerhuset: Integrerte varmekonvektorer med ledeplate for sirkulasjon (dobbelte varmekonvektorer på fører- og passasjersiden)
- Dørinnsteg førerhus: Målrettet oppvarming med ekstra konvektor

Dobbeltgulv med stort oppvarmet oppbevaringsrom

Funksjoner:

- Plass for elektrisk system, oppbevaringsrom og klimalagring, gulvvarme, bidrag til kjørestabilitet
- Trinnløst gulv uten nivåforskjeller inn i omkleddningsrommet
- Gulvvarme i isolert dobbeltgulv, utstråling nedenfra over hele gulvet i bodelen
- Dobbeltgulv med stort oppvarmet oppbevaringsrom, høyde med opptil 70 cm, tilgang utenfra via flere store luker, komfortabel tilgang innenfra via L-sittegruppen og via sidesete som kan svinges opp samt via stor oppbevaringsluke, stort sentralt gjennomgående lasterom (innvendig høyde 22 cm) med dypt nedsenket oppbevaringsrom (høyde med opptil hele 46 cm), enkelt lastbar også gjennom bodelsdøren via stor oppbevaringsluke
- Integrert tilgang til vanntømming i stort oppbevaringsrom kan betjenes innen- og utenfra
- LED-belysning av lasterom i dobbeltgulvet

Scootergarasje

- Stor scootergarasje dypt nedsenket for mer innvendig høyde
- Enkel lasting via nedsenket lastekant
- Nedsenking over formtilpasset limt aluminium bærebjelke, lastbar opptil 450 kg (ved tilvalg pedelegarasje redusert til 350 kg)
- Tilgang via to store garaseluker passasjer-, førerside støttet med gassstrykkdempere, kan åpnes ovenfra, med trekkslyfte
- Garasjegulv: Original bunnplate med GFK ut- og innside, garasjegulv med antisklibelegg
- Garasjen er frostsikkert isolert og oppvarmet hele veien rundt
- Fastsurringsystem for sikring av bagasjen via stabil bærebjelke inkl. 8 festekroker
- 230 V-stikkontakt/12 V stikkontakt
- Utedusj i scootergarasje på passasjerside (varm/kaldt) med dusjhode og tilkoblingslange

Interiørdesign

- Design Riva: Møbeloverflate i dekor sommerkastanje med fronter til skap under tak i høyglans Creme
- Fronter i kjøkkenet og skap under tak i kjøkkenet i yacht One-design høyglans Creme

Bodel

- Møbel design "yachtline" i eksklusiv yachtstil, two-level romkonsept med ekstra stor høyde i bodel 2,11 m
- Stor rund sittegruppe i front i førerhus / bodelsområde med sidesete, plass for opptil 6 personer med to 3-punkts sikkerhetsbelter i kjøret-

ning inkl. nakkestøtte.

- Sittebenksete som kan vippes opp for 2 fullverdige sitteplasser under kjøringen
- Modeller XL: Salonggruppe i førerhus/bodelsområde med ekstra stort bodelsbord og lang sidesofa med ligge-/sitteflate på passasjerside som kan åpnes
- Bodelsvindu over sidesete passasjerside
- Luksus bodelsbord: med eksklusiv rund profil i ekte tre, dobbelt forskyvbart (betjening via pedal) for optimal integrering av alle sitteplasser
- Bodel-setestoff med flerlags skumkjerne og ryggstøttefunksjon
- TV-uttrekkssystem "Quick up" 32" bak ryggstøtte sidesete (XL-modeller 40")
- L-sittebenkdeksel til lasterom i dobbeltgulv med patentbeslag, kan åpnes enkelt uten å fjerne polstringen
- Svingbart sidesete med tilgang til lasterom i dobbeltgulvet
- Dobbelt forbindelsesteknikk Durafix: Møbel delene skrudd og sammenføyet for varig forbindelse, høyeste stabilitet og vedvarende stille gange uten forstyrrende klapping fra møblene under kjøring
- Håndtak, hengsler og uttrekk i massiv metallutførelse, husholdningskvalitet
- Lås for luke med softdemping forhindrer støy under kjøringen
- Rullegardinsystem ved vinduene i bodelen, plissert i husholdningskvalitet, lett å betjene ved hjelp av omløpende kjede, system for rengjøring helt avtakbart, i tillegg dekorgardin som passer til bodelspolstring
- Vegg- og takinnside med mikrofiber klima veggbelegg for eksklusivline og for regulering av bodelsklimaet
- Stikkontakt 12 V/230 V i førerhus / sittegruppe

Kjøkken

- Robust kjøkkenbenk i dekor "Savannah" med Corian dryppkant
- Kjøkkenbenk belyst fra undersiden med LED-lysrække
- Skuffer rullelagret "easy glide" med selvinntrekk og softdemping
- Kjøkkenseksjon med sentralt plassert uttrekkbar vogn, to separate avfallsbeholdere og ekstra trådkurv
- Elektrisk sentrallås kjøkkenskuffer: sikkert låst under kjøringen
- Skuffeksjon inndelingssystem "flex" for individuell inndeling av skuffene
- Separat bestikkskuff med inndeling, flaskeholder
- 3-bluss kokeapparat "proff gourmet" med lett glasstildekning for mer plass, robust støpejernsrist og glassbunn som lett kan rengjøres
- Rund oppvaskkum i edelstål felt inn i kjøkkenbenken, med delt og multifunksjonell tildekning på oppvaskkummen (plan kjøkkenbenk, skjærebrett eller ekstra oppbevaringshylle)
- Praktisk veggfeste for tildekning på oppvaskkummen som ekstra kjøkkenbenk/skjærebrett
- Design vannkran i høy utførelse, høyverdig metallutførelse, keramikktenning og uttrekkbar dusj
- Kjøkkenvegg i dekorglass Creme
- Heve/senkefunksjon for kaffemaskin nedsenkbare fra overskap
- Barskap med dekorglassdør og innvendig belysning
- Kjøleskap 160 l innhold med separat frysenskap, automatisk energikildesøk 12 V / 230 V / gassdrift
- Apotekerskap uttrekkbart
- Elektrisk takluke over kjøkkenseksjonen med funksjon inn-/utlufting
- Stikkontakt 230 V underside overskap

Baderom

Omkleddningsrom og romdeling:

- Separat omkleddningsrom: Massiv skyvedør i tre foran soverommet: Baderomsdør som romdeler mot bodel (modeller I 50 LE, 51 LE)
- Separat omkleddningsrom: Uttrekkbar vegg som romdeler og for TV foran dør til soverom – baderom som romdeler mot bodel (modeller I 51 QB)
- Separat omkleddningsrom: Uttrekkbar vegg som romdeler og for TV (modell 51 QB Suite, 58 XL QB Suite med fast vegg som romdeler og for TV; 61 XL LE med skyvedør i tre foran soverommet) og full lengde speil foran soverommet - høy skyvedør som romdeler mot bodelen (modeller 51 QB Suite, 58 XL QB Suite, 61 XL LE, 64 XL QB)
- Høyt kleskap med to klesstenger og en hylle integrert i omkleddningsrommet integrert (modeller 49 DB, 50 LE, 51 LE, modeller XL)
- Omkleddningsrom med takluke Mini-Heki

Komfortbad med separat dusj (modell I 51 LE)

- Romslig innvendig bad, trinnløst badegulv
- Dusj-/badegulv med teakinnlegg i ekte tre, uttakbart for dusjing
- Justerbar hånddusj på stangen i krom
- Baderom med takluke Mini-Heki
- Romslig speilskap med hylleinndeling



- Underskap vaskeservant med toalett-papirholder og oppbevaringsrom
- Separat dusj med todelt dusjfoldedør og to avløp for nivåuavhengige vannavløp
- Kompakt vaskeservant uten fuger med ekstra avlastingsplass
- Massiv baderomsdør med skjulte hengsler, dørhåndtak i metall og dørlås

XL-baderom (modeller XL, ikke modeller Suite):

- XL romkonsept med integrert vaskeområde med designer vaskeservant i XL-format
- Takluke Mini Heki i omkleddingsrommet
- Uttrekkbar TV-vegg med romdelerfunksjon mot soverommet med todelt full lengde speil
- XL-runddusj med dusjmatte i design bodelsgulv, kan lett tas ut for rengjøring
- Regndusj med takluke Mini Heki ovenfor inkl. formørkningsplissé
- Justerbar hånddusj på stangen i krom
- Dusjromdesign i mørkt granittutseende (dusjkar og dusj-hjørnesøyle) med kleskroer
- Dusjvegger i Sandstein-dekor
- Additiv varmtvanns-gulvvarme: Ekstra varmeslanger i området med dobbeltgulv baderom
- Takluke Mini-Heki i toalettrommet
- Separat toalettrom med sidevindu, praktisk håndklevarmer og kassett WC Thetford C 260 standard samt benplassutvidelse med keramikkinnsats

Baderom:

- Separat, romslig dusjrom på den overforliggende siden med 2 nivåuavhengige vannavløp
- Adgang til dusjen "one level"
- Dusj med dusjmatte i design bodelsgulv, kan lett tas ut for rengjøring (ikke modeller 51 QB, 51 QB Suite, 58 XL QB Suite)
- Dusjmatte i design bodelsgulv, uttakbar til dusjing (modeller 51 QB Suite, 58 XL QB Suite)
- Dusjvegger i Sandstein-dekor
- Regndusj med takluke Mini Heki ovenfor inkl. formørkningsplissé
- Dusjromdesign i mørkt granittutseende (dusjkar og dusj-hjørnesøyle) med kleskroer (modeller 51 QB Suite, 58 XL QB Suite i wellness white)
- Justerbar hånddusj på stangen i krom (ikke 51 QB Suite, 58 XL QB Suite)
- Stort speilskap med hylleinndeling
- Underskap vaskeservant med toalett-papirholder og oppbevaringsrom
- Enhåndsarmatur med høyverdig keramikketning
- Massiv baderomsdør med dørhåndtak i metall og dørlås
- Praktisk dør med dobbel funksjon som samtidig adskiller sove- /badområdet mot toalettet (ikke XL-modeller)

Soverom

Nedsenkbare seng over førerhusområdet:

- Klassens største sengemål 195 x 160 cm
- Medisinsk anbefalt, punktbasert Carawinx madrass system, oppvarmet og underluftet med kvalitetsmadrass
- Ekstra lav nedsenkning av sengen = enkel innstigning og romslig sittehøyde i sengen, tilgang via sidesetet (stige ikke nødvendig)
- Stabilit og vaklingsfritt underlag i nedsenket sovostilling
- Nattbord og LED-lesespotter
- Forheng foran den nedsenkbare sengen mot bodelen
- Takluke Mini-Heki over den nedsenkbare sengen

Faste senger i bakre soverom:

- Medisinsk anbefalt, punktbasert Carawinx madrass system, oppvarmet og underluftet
- Kvalitets-7-soners kaldskummadrass for beste og sunneste liggekomfort
- Langsgående enkeltsenger/ queen seng Justerbar nakkestøtte
- Utvidelse av sengemålet mellom langsgående enkeltsenger ved madrassutvidelse (stige ikke nødvendig)
- Komfortabel innstegstrapp som kan trekkes ut forover ved bruk av sengemålutvidelsen (planløsninger langsgående enkeltsenger)
- Rammevindu Seitz S4 over sengen mot endevegg
- Langsgående enkeltsenger: Integrert TV-skap i soverom med hylle (unnatt modeller med uttrekkbar TV-vegg)
- Queen seng: Klesskap til venstre og høyre for queen seng
- Klesskap under langsgående enkeltsenger ved hevefunksjon enkelt tilgjengelige forfra og ovenfra – nedsenket i dobbeltgulvet for mer volum
- Ekstra lav og spesielt enkel tilgang til bakre seng (modeller 51 LE)
- Takluke Mini-Heki over bakre seng
- Overskap hele veien rundt med stort oppbevaringsvolum (planløsninger queen seng: Overskap over seng)

Elektrisk system

Vann:

- Fersk- og spillvannstank frostsikkert og tyngdepunktgunstig integrert i oppvarmet dobbeltgulv (volum: Ferskvann 235 l, spillvann 185 l, modell 49 DB: 200/145 l)
- Fersk- og spillvannstank med rengjøringsåpning tilgjengelige via oppbevaringsluke i bodelsgulvet og scooter-garasje (modellavhengig)
- Kuletappekraner plassert frostsikkert og lett tilgjengelig i dobbeltgulvet (tilgang til vannavløp)
- Vannforsyning via vedlikeholdsvennlig og driftssikkert trykkvannpumpesystem
- Spillvannslangesett med stor diameter og pålitelig bajonettkobling

Gass:

- Utenpåliggende, dypt nedsenket og dermed lett tilgjengelig rom for gassflasker (modellavhengig)
- Plass for 2 x 11 kg gassflasker, separat utvendig luke med håndtak
- Stengekraner gass lett tilgjengelige i kjøkkenseksjonen

Elektrisk system:

- El-sentral lett tilgjengelig i scooter-garasje inkl. ladeapparat / sikringer/ FI automatsikring, ladeautomatikk 22 A, elektronisk regulering, utkoblingsautomatikk ved underspenning, inkl. ladefunksjon startbatteri
- Oppvarmet batterisentral, med 2 x 80 Ah gel batterier i dobbeltgulvet, tilgang fra scooter-garasjen (modeller enkeltaksel 50 LE, 51 LE, 51 QB gjennom lasterom i dobbeltgulv passasjerside), med hovedbryter
- Opplyst multifunksjons-panel, lett å betjene, bak teknikkdekslet over bodelsdør

Innovativt lyskonsept:

- LED lesepotter i bodelen over sittegruppe under skap under tak samt oppbevaringskasser seng i bakre soverom, kjøkken og senkeseng
- Takbaldakiner med ekstra LED lesepotter og indirekte LED belysningspotter for koselig atmosfære
- LED aksentlys med bakgrunnsbelysning i entréen
- LED aksentlys med bakgrunnsbelysning i rund baderomsvegg (ikke i baderom)
- Belysningsssystem i bodelen trinnløs dimbart for individuell lysstemning
- Separat nattbelysning ved gulvet med LED-spotter, styrbar fra entréen og soverommet
- Two-level trinn til omkleddingsrommet med innfelt flatebelysning

TV:

- TV-uttrekkssystem in ryggstøtte sidesete og forberedelse for tilkobling for 32"
- Modeller XL: Forberedelse for TV for 40" flatskjerm

Varmeteknikk

ALDE vannbåren varmeteknikk:

- ALDE vannbåren varme, drift 230 V strøm eller gass, inkl. 230 V varmepatron, varmtvannsbereder, lufterventiler, mange varmekonvektorer i førerhuset, dashboard, bodel, dobbeltgulv og scooter-garasje
- Gulvvarme: Varme blir lagret i det isolerte dobbeltgulvet, stråler fra undersiden over hele bodelsgulvet og gir dette en behagelig temperatur.
- Additiv varmtvanns-gulvvarme: Ekstra varmeslanger i området med dobbeltgulv XL-baderom
- Dashboard spesielt oppvarmet for ytterligere oppvarming av førerhusområdet: Isolert Sandwichflate under dashbordet med varmtvanns-varmeslanger for flateoppvarming booster: Konvektorpakke med 2-trinns vifte under fører-sete, ekstra konvektor i bodelsdøren

Omfattende standardutstyr:

- Two-level romkonsept med 2,11 m høyde i bodel
- Ekstra dypt nedsenket dobbeltgulv lasterom med vannavløpssentral
- Oppbevaringsrom i dobbeltgulvet med sentralt gjennomgående lasterom
- Utedusj i scootergarasje
- Elektrisk sentrallås
- Heve/senkefunksjon for kaffemaskin
- Apotekerskap
- Anbefalt Carawinx madrass system



Tandemaksel/
til 5400 kg

	I 49 DB	I 50 LE	I 50 LE DA	I 51 LE
Standard chassis	Fiat Ducato AL-KO lavramme 40 heavy	Fiat Ducato AL-KO lavramme 40 heavy	Fiat Ducato AL-KO lavramme 40 heavy DA	Fiat Ducato AL-KO lavramme 40 heavy
Standardmotor	Diesel 2,3 l (130 HK / 96 kW)	Diesel 2,3 l (130 HK / 96 kW)	Diesel 2,3 l (130 HK / 96 kW)	Diesel 2,3 l (130 HK / 96 kW)
Lengde/bredde/høyde (i mm) ^{1) 2) 3)}	7430/2270/3050	7890/2270/3050	7890/2270/3050	7870/2270/3050
Hjulavstand (i mm)	4143	4543	3820 + 800	4543
Høyde dobbeltgulv/dypt nedsenket dobbeltgulv (i mm)	220/460	220/460	220/460	220/460
Ståhøyde i bodel/ omkleddings-/ soverom (i mm)	2110/1980	2110/1980	2110/1980	2110/1980
Garasje innvendig høyde (i mm)	1320	1320	1320	1200
Dørbredde/-høyde garasje passasjerside (i mm)	1150/1280	1150/1280	1150/1280	1080/1150
Dørbredde/-høyde garasje førerside (i mm)	1150/1280	1150/1280	1150/1280	1080/1150
Tekn. tillatt totalvekt (i kg) ⁶⁾	4 500	4 500	5 000	4 500
Vekt i kjøpreklar stand (i kg) ^{6) 7) 9)}	3 500	3 605	3 815	3 605
Egenvekt standard (i kg)	3 285	3 390	3 600	3 390
Tilhengervekt maks. (i kg) ¹⁰⁾	1 800	1 800	1 800	1 800
Maksimalt antall sitteplasser kjøpreklart med 3-punkts-belte ⁵⁾	4/5 ¹⁵⁾	4/5 ¹⁵⁾	4/5 ¹⁵⁾	4/5 ¹⁵⁾
Soveplasser standard/tilvalg	4/5	4/5	4/5	4/5
Mål bakre seng (i mm)	2100 x 1470/1350	2050/2070 x 850	2050/2070 x 850	2030/2000 x 850
Mål senkeseng (i mm)	1950 x 1600	1950 x 1600	1950 x 1600	1950 x 1600
Mål ombygging seng sittegruppe (i mm)	1950 x 1480/845	1950 x 1480/845	1950 x 1480/845	1950 x 1480/845
Kjøleskap volum/derav frysenskap (i l)	160/30	160/30	160/30	160/30
Varmesystem	Alde VV	Alde VV	Alde VV	Alde VV
Ferskvannstank volum (i l)	200	235	235	235
Spillvannstankvolum (i l)	145	185	185	185
Batterikapasitet (i Ah gel)	2 x 80	2 x 80	2 x 80	2 x 80
Stikkontakter 230 V/12 V/USB	5/2/2	5/2/2	5/2/2	5/2/2
Artikkel nr.	132125	132135	132145	132155



Omfattende standardutstyr:

- Two-level romkonsept med 2,11 m høyde i bodel
- Ekstra dypt nedsenket dobbeltgulv lasterom med vannavløpssentral
- Oppbevaringsrom i dobbeltgulvet sentralt gjennomgående lasterom
- Utedusj i scooter garasje
- Elektrisk sentrallås
- Heve/senkefunksjon for kaffemaskin
- Apotekerskap
- Anbefalt Carawinx madrass system



Tandemaksel / til 5400 kg



Tandemaksel / til 5400 kg

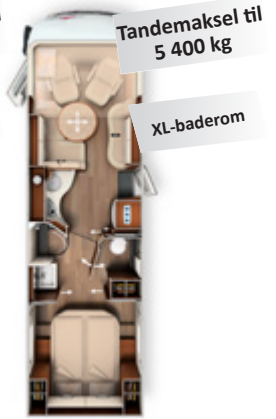
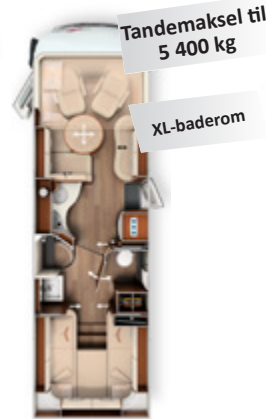


	I 51 LE DA	I 51 QB	I 51 QB DA	I 51 QB Suite
Standard chassis	Fiat Ducato AL-KO lavramme 40 heavy DA	Fiat Ducato AL-KO lavramme 40 heavy	Fiat Ducato AL-KO lavramme 40 heavy DA	Fiat Ducato AL-KO lavramme 40 heavy
Standardmotor	Diesel 2,3 l (130 HK / 96 kW)	Diesel 2,3 l (130 HK / 96 kW)	Diesel 2,3 l (130 HK / 96 kW)	Diesel 2,3 l (130 HK / 96 kW)
Lengde/bredde/høyde (i mm) ^{1) 2) 3)}	7870/2270/3050	7920/2270/3050	7920/2270/3050	7980/2270/3050
Hjulavstand (i mm)	3820 + 800	4543	3820 + 800	4543
Høyde dobbeltgulv/dypt nedsenket oppbevaringsrom (i mm)	220/460	220/460	220/460	220/460
Ståhøyde i bodel/ omkleddings-/ soverom (i mm)	2110/1980	2110/1980	2110/1980	2110/1980
Garasje innvendig høyde (i mm)	1200	1120/1240*	1120/1240*	1120
Dørbredde/-høyde garasje passasjerside (i mm)	1080/1150	1150/1080	1150/1080	1150/1080
Dørbredde/-høyde garasje førerside (i mm)	1080/1150	1150/1080	1150/1080	1150/1080
Tekn. tillatt totalvekt (i kg) ⁶⁾	5 000	4 500	5 000	4 500
Vekt i kjøpreklar stand (i kg) ^{6) 7) 9)}	3 795	3 615	3 805	3 630
Egenvekt standard (i kg)	3 580	3 400	3 590	3 415
Tilhengervekt maks. (i kg) ¹⁰⁾	1 800	1 800	1 800	1 800
Maksimalt antall sitteplasser kjøpreklart med 3-punkts-belte ⁵⁾	4/5 ¹⁵⁾	4/5 ¹⁵⁾	4/5 ¹⁵⁾	4/5 ¹⁵⁾
Soveplasser standard/tilvalg	4/5	4/5	4/5	4/5
Mål bakre seng (i mm)	2030/2000 x 850	2000 x 1450	2000 x 1450	2000 x 1450
Mål senkeseng (i mm)	1950 x 1600	1950 x 1600	1950 x 1600	1950 x 1600
Mål ombygging seng sittegruppe (i mm)	1950 x 1480/845	1950 x 1480/845	1950 x 1480/845	1950 x 1480/845
Kjøleskap volum /derav fryseskap (i l)	160/30	160/30	160/30	160/30
Varmesystem	Alde VV	Alde VV	Alde VV	Alde VV
Ferskvannstank volum (i l)	235	235	235	235
Spillvannstankvolum (i l)	185	185	185	185
Batterikapasitet (i Ah gel)	2 x 80	2 x 80	2 x 80	2 x 80
Stikkontakter 230 V/12 V/USB	5/2/2	5/2/2	5/2/2	5/2/2
Artikkel nr.	132165	132175	132185	132177

* sammen med Tilvalg pedelecgarasje innvendig høyde øket til 1 240 mm

Omfattende standardutstyr:

- Two-level romkonsept med 2,11 m høyde i bodel
- Ekstra dypt nedsenket dobbeltgolv lasterom med tilgang til vannavløp
- Oppbevaringsrom i dobbeltgulvet med sentralt gjennomgående lasterom
- Utedusj i scootergarasje
- Elektrisk sentrallås
- Heve/senkefunksjon for Kaffemaskin
- Apotekerskap
- Anbefalt Carawinx madrass system



	I 51 QB Suite DA	I 58 XL QB Suite	I 61 XL LE	I 64 XL QB
Standard chassis	Fiat Ducato AL-KO lavramme 40 heavy DA	Fiat Ducato AL-KO lavramme 40 heavy DA	Fiat Ducato AL-KO lavramme 40 heavy DA	Fiat Ducato AL-KO lavramme 40 heavy DA
Standardmotor	Diesel 2,3 l (130 HK / 96 kW)	Diesel 2,3 l (130 HK / 96 kW)	Diesel 2,3 l (130 HK / 96 kW)	Diesel 2,3 l (130 HK / 96 kW)
Lengde/bredde/høyde (i mm) ^{1) 2) 3)}	7980/2270/3050	8550/2270/3050	8590/2270/3050	8840/2270/3050
Hjulavstand (i mm)	3820 + 800	3980 + 800	4240 + 800	4240 + 800
Høyde dobbeltgolv/dypt nedsenket oppbevaringsrom (i mm)	220/460	220/460	220/460	220/460
Ståhøyde i bodel/omklædnings-/soverom (i mm)	2110/1980	2110/1980	2110/1980	2110/1980
Garasje innvendig høyde (i mm)	1120	1120	1320	1120/1240*
Dørbredde/-høyde garasje passasjerside (i mm)	1150/1080	1150/1080	1100/1280	1150/1080
Dørbredde/-høyde garasje førerside (i mm)	1150/1080	1150/1080	1100/1280	1150/1080
Tekn. tillatt totalvekt (i kg) ⁶⁾	5 000	5 000	5 000	5 000
Vekt i kjøpreklar stand (i kg) ^{6) 7) 9)}	3 860	4 035	4 005	4 065
Egenvekt standard (i kg)	3 645	3 820	3 790	3 850
Tilhengervekt maks. (i kg) ¹⁰⁾	1 800	1 800	1 800	1 800
Maksimalt antall sitteplasser kjøpreklart med 3-punkts-belte ⁵⁾	4/5 ¹⁵⁾	4/5 ¹⁵⁾	4/5 ¹⁵⁾	4/5 ¹⁵⁾
Soveplasser standard/tilvalg	4/5	4/5	4/5	4/5
Mål bakre seng (i mm)	2000 x 1450	2000 x 1450	2000/2000 x 850	2000 x 1450
Mål senkeseng (i mm)	1950 x 1600	1950 x 1600	1950 x 1600	1950 x 1600
Mål ombygging seng sittegruppe (i mm)	1950 x 1480/845	1950 x 1480/845	1950 x 1480/845	1950 x 1480/845
Kjøleskap volum/derav fryseskap (i l)	160/30	160/30	160/30	160/30
Varmesystem	Alde VV	Alde VV	Alde VV	Alde VV
Ferskvannstank volum (i l)	235	235	235	235
Spillvannstankvolum (i l)	185	185	185	185
Batterikapasitet (i Ah gel)	2 x 80	2 x 80	2 x 80	2 x 80
Stikkontakter 230 V/12 V/USB	5/2/2	5/2/2	5/2/2	5/2/2
Artikkel nr.	132187	132207	132200	132205

* sammen med Tilvalg pedelecgarasje innvendig høyde øket til 1 240 mm



Art. nr.		212080
Superpakke ⁹⁾	126 kg	
		Standard
Du sparer		116 400
Klimaautomatikk førerhus ³³⁾		19 400
Cruise Control		3 200
Bodelsdør "Luxus" med trepunkts- og sentrallås, inkl. fjernkontroll i tenningsnøkkel med funksjon "coming home" ¹⁷⁾		15 200
Sentrallås for lasteluker og scootergarasjeluker (ikke luke til rom for gassflasker og toalett-kasset)		10 100
Carthago busspeil "bestview" med belysning i førerhus, speilhus i bicolor svart / silver-platin, elektrisk innstillbart		3 600
Sitteflate hellings- og høyderregulering (foran/bak) førerhusstoler		5 100
Sveivbare støtteben bak for stabilisering ved parkering		3 900
Dashbord utførelse: Edeltreutførelse, luftgitter dashbord i sølv		3 000
Radio/DVD dobbel DIN med stor touch-screen inkl. DAB+, radioforberedelse, takantenne inkl. 2 høyttalere i førerhuset og 2 over sittegruppen, DVB-T 2 mottak		9 400
USB-stikkontakt i overskap over bakre seng		1 000
Forberedelse for solarcelleanlegg		2 000
Forberedelse satellittanlegg		2 000
Forberedelse ryggekamera (kamera med enkeltlinse)		2 000
Barskap med glassholder og glass-sett over kjøkken		3 700
Oppgradering av garasjen med nålefilter, pakkenett		3 000
SOG-toalettventilasjon med ventilasjon via tak		3 000
Truma DuoControl CS med crash-sensor, omkoblingsautomatikk og funksjon Eis-Ex		3 200
Toalett Thetford C 260 med keramikkinnelegg		1 600
Varmevexler for oppvarming av bodelen under kjøring ved hjelp av motorvarme inkl. funksjon motorforvarming		9 100
Carthago 3er skipsur-sett		2 800
Carthago ryggekamerasystem med kameraenkeltlinse i bakdel integrert og 7" fargeskjerm på siden i dashbordet		10 100
Totalpris tilvalg, utenom pakkepris:		116 400
210330 PRISTILLEGG mediasenter inkl. DAB+ med navigasjon og bobil-ruteforslag ¹⁹⁾		12 200
210300 STANDARD ryggekamera med dobbeltlinse og deksel på endevegg i stedet for enkeltlinse		Standard

Art. nr.		210700	210730
Kjøkken/kaffe ⁹⁾	12 kg	Med kaffe-filtermaskin	med kaffe-kapselmaskin
Pris i kr		15 000	16 500
Du sparer		3 500	3 500
Spenningstransformator 12 V til 230 V, 1 800 watt, nettprioritetskobling		17 200	17 200
Krups kaffemaskin		1 300	-
Kaffe-kapselmaskin (Dolce Gusto) for standard heve/senkefunksjon kaffemaskin		-	2 800
Totalpris tilvalg, utenom pakkepris:		18 500	20 000

Art. nr.		210561	210563
Satellitt- og TV-pakke ⁹⁾	38/46 kg	32" (Ikke modeller XL)	40" (Kun modeller XL)
Pris i kr		34 400	40 500
Du sparer		12 100	15 600
LED-flatskjerm 32" inkl. mottaker ³⁹⁾		17 200	-
LED-flatskjerm 40" inkl. mottaker		-	18 100
Elektrisk uttrekk for LED-flatskjerm 40"		-	8 700
Satellittanlegg Teleco Flatsat Classic 85 med CI-slot ¹⁴⁾		29 300	29 300
Totalpris tilvalg, utenom pakkepris:		46 500	56 100
210213 PRISTILLEGG satellittanlegg Teleco Flatsat Classic 85 med Skew og Twin LNB for ekstra mottaker med CI-slot ^{14) 23)}		2 000	2 000
210217 PRISTILLEGG satellittanlegg Oyster Vision 85 med Skew og Twin LNB for ekstra TV/mottaker		3 000	3 000

Art. nr.	210580	210581	210584
TV pakke soverom ⁹⁾	Modeller I 50 LE, 51 LE, 61 XL LE	Modeller I 51 QB Suite, 58 XL QB Suite	Modeller I 51 QB, 64 XL QB
18/14/13 kg			
Pris i kr	13 100	12 100	13 100
Du sparer	6 300	4 900	6 400
Carthago spesial TV-uttrekkssystem for standard TV-skap i soverom (ekstra langt uttrekkbar inntil midtgangen) inkl. tilkoblingssett ³⁶⁾	6 800	-	-
TV-tilkobling i området til bakre seng inkl. tilkoblingssett ³⁶⁾	-	4 400	-
Forberedelse for TV-tilkobling i området til bakre seng inkl. kabelsett i baldakin og deksel ³⁶⁾	-	-	2 500
LED-flatskjerm 24" ³⁹⁾	12 600	12 600	-
LED-flatskjerm 24" inkl. mottaker og TV-holder, høyttaler og integrert kontaktbryter kabelløst integrert i TV-veggen for soverom (kun sammen med tilkoblingssett)	-	-	17 000
Totalpris tilvalg, utenom pakkepris:	19 400	17 000	19 500
210212 PRISTILLEGG satellittanlegg Teleco Flatsat Classic 85 med Skew og Twin LNB for ekstra mottaker med CI-slot ^{14) 23)}	25 900	25 900	25 900
210216 PRISTILLEGG satellittanlegg Oyster Vision 85 med Skew og Twin LNB for ekstra TV/mottaker	29 400	29 400	29 400

Art. nr.	210840
Klima-Summer-pakke ⁹⁾	90 kg
Pris i kr	32 400
Du sparer	12 300
Takklimaanlegg Truma Aventa komfort ¹⁴⁾	23 300
Markise kassett aluminium, grått stoff, maksimalt mulig lengde modellavhengig	21 400
Totalpris tilvalg, utenom pakkepris:	44 700
210310 PRISTILLEGG elektrisk markise (ikke for 6m markise)	4 800



Artikkel nr.		ikke i forbindelse med tilvalg	kr inkl. 25 % mva.	Ekstravekt kg	I 49 DB	I 50 LE	I 50 LE/DA	I 51 LE	I 51 LE/DA	I 51 QB	I 51 QB/DA	I 51 QB Suite	I 51 QB Suite/DA
Chassis Fiat Ducato													
310201	Motorvariant 150 HK (110 kW), Euro 6, slagvolum 2,3l, 4-sylindret, 380 Nm		18 100	-	○	○	○	○	○	○	○	○	○
310221	Motorvariant 177 HK (130 kW), Euro 6, slagvolum 2,3l, 4-sylindret, 400 Nm, inkl. skinnratt og girkule i skinn		44 500	-	○	○	○	○	○	○	○	○	○
310400	Automatgir 6-trinns		21 900	17	○	○	○	○	○	○	○	○	○
310610	Drivstofftankvolum 120 l istedenfor standard 90 l		2 600	28	○	○	○	○	○	○	○	○	○
330070	Varmesete førerhus (fører-/passasjerse)		7 000	2	○	○	○	○	○	○	○	○	○
330340	16 tomers aluminiumsfelger Fiat for f40 heavy chassis		6 000	-10	○	○	-	○	-	○	-	○	-
330345	16 tomers aluminiumsfelger Fiat for f40 heavy chassis (for tandemaksel)		10 100	-15	-	-	○	-	○	-	○	-	○
212400	Vektøkning fra 4 500 kg til 4 800 kg (AL-KO Air Premium X2, fire aluminiumsfelger med øket last) ²⁸⁾	330340	59 900	45	○	○	-	○	-	○	-	○	-
212405	Vektøkning 212400 med AL-KO Air Premium X4 ²⁹⁾	330340	116 600	50	○	○	-	○	-	○	-	○	-
212410	Vektøkning fra 5000 kg til 5400 kg till. Totalvekt (for tandemaksel) ³⁰⁾		10 100	-	-	-	○	-	○	-	○	-	○
212415	Vektøkning 212410 med AL-KO Air Premium X2 ³⁰⁾		55 700	60	-	-	○	-	○	-	○	-	○
212420	Vektøkning 212410 med AL-KO Air Premium X4 ³⁰⁾		110 500	82	-	-	○	-	○	-	○	-	○
330840	AL-KO Air Premium X2, full luftfjæring på bakaksel med funksjon heve/senke ¹³⁾		36 000	45	○	○	-	○	-	○	-	○	-
330860	Full luftfjæring 330840 for tandemaksel ¹³⁾		49 400	60	-	-	○	-	○	-	○	-	○
330880	AL-KO Air Premium X4, 4-kanals full luftfjæring på bak- og foraksel med automatisk nivellering ^{13) 20)}		87 100	50	○	○	-	○	-	○	-	○	-
330900	Full luftfjæring 330880 for tandemaksel ^{13) 20)}		107 500	82	-	-	○	-	○	-	○	-	○
331341	AL-KO HY4 hydrauliske støtteben med automatisk nivellering foran og bak (tilgjengelig fra 12/2018)		72 900	70	○	○	○	○	○	○	○	○	○
311816	AL-KO "ACS" High Performance foraksel		8 300	-	○	○	○	○	○	○	○	○	○
311820	AL-KO "ALC" Level Controller bakaksel		15 600	25	○	○	-	○	-	○	-	○	-
331200	Fast kurvelys med dobbel funksjon tåkelys		6 100	4	○	○	○	○	○	○	○	○	○
331600	Reservehjul med holder istedenfor standard reparasjonssett fix and go	610240	3 200	20	○	○	○	○	○	○	○	○	○
331610	Hovedlyskaster i LED-teknologi		10 100	-	○	○	○	○	○	○	○	○	○
311400	Tilhengerfeste		16 800	60	○	○	○	○	○	○	○	○	○
311430	Tilhengerfeste sammen med pedelecgarasje		20 000	50	-	-	-	-	-	○	○	-	-

○ = tilleggsutstyr X = standardutstyr -- = ikke mulig ● = med i pakken

chic e-line I

Artikkel nr.		ikke i forbindelse med tilvalg	kr inkl. 25 % mva.	Ekstravekt kg	I 49 DB	I 50 LE	I 50 LE/DA	I 51 LE	I 51 LE/DA	I 51 QB	I 51 QB/DA	I 51 QB Suite	I 51 QB Suite/DA
Bodel utvendig													
410150	Ytterligere sikkerhetslåser i førerhusdør og bodelsdør		5 800	2	○	○	○	○	○	○	○	○	○
410260	Utvendig fargekonsept "silverline" (førerhus og bodel sølv) ²¹⁾		29 300	1	○	○	○	○	○	○	○	○	○
410580	Takmarkise kassett aluminium, grått stoff, lengde: 5,0 m		17 200	50	●	○	○	○	○	○	○	○	○
410600	Takmarkise kassett aluminium, grått stoff, lengde: 5,5 m		19 400	55	-	●	●	●	●	●	●	●	●
410640	Elektrisk markise (230 V) kassett aluminium, grått stoff, lengde: 5,5 m ⁴³⁾		24 300	60	-	○	○	○	○	○	○	○	○
410690	LED lysrekke på markise		3 100	5	○	○	○	○	○	○	○	○	○
410660	Vinter-isolasjonsmattesett front- og sidevinduer førerhus utvendig		4 100	10	○	○	○	○	○	○	○	○	○
410710	Uttrekkssystem for lasterom i dobbeltgulvet med fire transportbokser	810660 (unntatt XL)	7 000	20	○	○	○	○	○	○	○	○	○
410711	Sett oppbevaringsbokser, i flere deler, skreddersydd for hvert dobbeltgulv som byggesett		5 600	25	○	○	○	○	○	○	○	○	○
410114	Patentert pedelegggarasje med økning av lastehøyde til 124 cm ⁴²⁾	610500	4 400	15	-	-	-	-	-	○	○	-	-
410925	Innskyvnings- og transportsystem for 2 pedelegs/El-sykler (kun i forbindelse med tilvalg pedelegggarasje)		6 400	20	-	-	-	-	-	○	○	-	-
Elektrisk system													
510212	Truma iNet-system til fjernkontroll av oppvarming, klimaanlegg (tilvalg- hvis kompatibel) inkl. "Truma LevelControl" (sjekke gassnivå) appstyrt		7 400	1	○	○	○	○	○	○	○	○	○
510040	Tredje bodelsbatteri gel 80 Ah med ladeapparater 2 x 16 A = 32 A		5 800	50	○	○	○	○	○	○	○	○	○
510081	Solcelleanlegg: 2 x 100 watt ¹⁴⁾		20 200	20	○	○	○	○	○	○	○	○	○
510101	Solcelleanlegg: 1 x 135 watt ¹⁴⁾		14 100	15	○	○	○	○	○	○	○	○	○
510121	Solcelleanlegg: 2 x 135 watt ¹⁴⁾		24 300	30	○	○	○	○	○	○	○	○	○
510180	Strømomformer 12 V til 230 V, 1800 W med nettprioritetskobling ¹²⁾		17 200	10	●	●	●	●	●	●	●	●	●
510201	Alarmanlegg Carthago Security (ultralysensorer bodel, kontaktbryter for dør og scooterarasje, panikkalarmfunksjon, aktivering blinklys, gassensor KO-gass - propan/butan-gass) ³⁵⁾		8 100	5	○	○	○	○	○	○	○	○	○
510255	Stikkontakter og ekstra stikkontakter (3 x 230 V, tilgjengelig fra 10/2018) ⁴⁵⁾		3 000	3	○	○	○	○	○	○	○	○	○
510500	Elektrisk frontruteoppvarming med tidsstyring		7 600	-	○	○	○	○	○	○	○	○	○
Gass/vann/øvrige													
610120	Utvendig gasstilkobling bak utvendig luke i dobbeltgulv passasjerside		2 400	5	○	○	○	○	○	○	○	○	○
610021	Gassfilter for Truma Duo Control CS (bare i forbindelse med Truma Duo Control CS)		2 700	1	○	○	○	○	○	○	○	○	○
610240	Toalett Thetford med pumpesystem og toalettank, tankvolum: Kassett 13 l pluss toalettank 127 l (I alt 140 l) ¹⁶⁾	331600	13 200	30	-	-	○	-	○	-	○	-	○
610400	Ekstra toalett-kassett inkl. holder		3 000	5	○	○	○	○	○	○	○	○	○
610500	Aluminium i gulv for scooterarasje	410114	1 500	20	○	○	○	○	○	○	○	○	○
610520	Safe (montert i dobbeltgulvet, avhengig av planløsningen)		4 300	10	○	○	○	○	○	○	○	○	○

○ = tilleggsutstyr X = standardutstyr - = ikke mulig ● = med i pakken



Artikkel nr.		ikke i forbindelse med tilvalg	kr inkl. 25 % mva.	Ekstravekt kg	I 49 DB	I 50 LE	I 50 LE/DA	I 51 LE	I 51 LE/DA	I 51 QB	I 51 QB/DA	I 51 QB Suite	I 51 QB Suite/DA
Kjøkken/utstyr													
550020	Kjøkkenbenk i kompakt corian, fugeløs bearbeidet		12 600	10	○	○	○	○	○	○	○	○	○
550080	Tec-Tower kjøleskapskombinasjon 160 l med separat fryseskaps og gassovn ²²⁾		8 100	20	○	○	○	○	○	○	○	○	○
550082	Tec-Tower kjøleskapskombinasjon 160 l mit sep. fryseskaps og gassovn med grill		9 100	20	○	○	○	○	○	○	○	○	○
550240	Krups kaffemaskin til standard heis fra overskaps		1 300	2	●	●	●	●	●	●	●	●	●
550286	Kaffe-kapselmaskin (Dolce Gusto) for standard heve/senkefunksjon kaffemaskin		2 800	2	●	●	●	●	●	●	●	●	●
Oppvarming/klima													
650020	ALDE: Oppvarmbar gulvmatte i førerhus		5 500	10	○	○	○	○	○	○	○	○	○
650160	Varmtvann-drivstofftilleggsvarme Webasto inkl. funksjon motoroppvarming ¹⁸⁾		20 100	10	○	○	○	○	○	○	○	○	○
650180	Additiv varmtvann-gulvvarme: ekstra varmeslanger i dobbeltgulvet område sittegruppe		5 000	10	-	-	○	-	○	-	○	-	○
650260	Takklimaannlegg Truma Aventa Comfort istedenfor standard takventilator ¹⁴⁾		23 300	45	●	●	●	●	●	●	●	●	●
Radio/multimedia/TV													
710084	Mediasenter førerhus med DAB+, navigasjonsfunksjon og bilruteplanlegger ¹⁹⁾		13 700	12	○	○	○	○	○	○	○	○	○
710180	Carthago ryggekamerasystem, dobbeltlinse og deksel på endevegg inkl. 7" fargemonitor på siden i dashbordet		Standard	7	X	X	X	X	X	X	X	X	X
710575	Service-kamera på avløpsrør spillvannstank med visning via dobbel-DIN monitor i dashbordet, kun med tilvalg radio, mediasenter eller ryggekamera		4 000	2	○	○	○	○	○	○	○	○	○
710548	LED-flatskjerm 32" for TV-uttrekkssystem ³⁹⁾		17 200	10	●	●	●	●	●	●	●	●	●
710460	Ekstra TV-tilkobling i området til bakre seng inkl. tilkoblingssett ^{36/44)}	710470	3 000	3	●	-	-	-	-	-	-	●	●
710471	Carthago spesial TV-uttrekkssystem for standard TV-skaps i soverommet (utkjørbart inntil midtgangen) inkl. tilkoblingssett ved modellene langsgående enkeltsenger ³⁶⁾		6 800	8	-	●	●	●	●	-	-	-	-
710470	LED-flatskjerm 24" inkl. mottaker og høyttalere for bakre del integrert i møbler (bare suite planløsninger hhv. bare i TV-pakke soverom) ³⁹⁾	710460	12 600	10	-	●	●	●	●	-	-	●	●
710477	Forberedelse for TV-tilkobling i området til bakre seng inkl. kabelsett i baldakin og deksel		2 500	3	-	-	-	-	-	●	●	-	-
710478	LED-flatskjerm 24" inkl. mottaker og TV-holder, høyttaler og integrert kontaktbryter kabelløst (strøm og TV-signal) integrert i TV-veggen for soverom (kun sammen med tilkoblingssett)		17 000	10	-	-	-	-	-	●	●	-	-
710600	Høyverdig soundpakke med subwoofer 320 watt for eksellent romklang ²⁵⁾		25 300	6	○	○	○	○	○	○	○	○	○

○ = tilleggsutstyr X = standardutstyr - = ikke mulig ● = med i pakken

chic e-line I

Artikkel nr.		ikke i forbindelse med tilvalg	kr inkl. 25 % mva.	Ekstra-vekt kg	I 49 DB	I 50 LE	I 50 LE/DA	I 51 LE	I 51 LE/DA	I 51 QB	I 51 QB/DA	I 51 QB Suite	I 51 QB Suite/DA
SAT-anlegg													
750041	Satellittanlegg Teleco Flatsat Classik 85 med CI-slot ^{14) 23)}		29 300	28	●	●	●	●	●	●	●	●	●
750046	Satellittanlegg Teleco Flatsat Classik 85 med Skew og Twin LNB for ekstra mottaker med CI-slot ^{14) 23)}		31 400	30	○	○	○	○	○	○	○	○	○
750060	Satellittanlegg Oyster 85 HD TV: TV-mottak over 85er speil med CI-slot ^{14) 23)}		31 400	30	○	○	○	○	○	○	○	○	○
750086	Satellittanlegg Oyster Vision 85 med Skew og Twin LNB for ekstra TV/mottaker ^{14) 23)}		35 400	37	○	○	○	○	○	○	○	○	○
Interiør/bobilmiljøer/sovemiljø													
810031	Design Monaco: Overskapsluker i bodeov soverom i tredekor sommerkastanje istedenfor høyglans Creme		0	-	○	○	○	○	○	○	○	○	○
810465	“Sky Dream komfort” med overskap hele veien rundt over sittegruppe og førerhus, to store panoramatakvinduer integrert i nedhengt designer-himling med indirekte ambiebelysning		20 200	-30	○	○	○	○	○	○	○	○	○
810200	Rullgardin i front bak frontrute elektrisk betjent (bredde senkeseng redusert til 1300 mm)		15 200	20	○	○	○	○	○	○	○	○	○
810360	Senkeseng elektrisk betjent		10 000	5	○	○	○	○	○	○	○	○	○
810440	Bortfall av senkeseng, til gjengjeld overskap hele veien rundt i førerhuset		5 800	-40	○	○	○	○	○	○	○	○	○
810580	Sittegruppe ombyggbar til sovemulighet	810830	4 400	10	○	○	○	○	○	○	○	○	○
810660	5. sitteplass under kjøring med 3-punkts belte (henvisning: Rammevindu bortfaller) ⁵⁾	410710	7 300	10	○	○	○	○	○	○	○	○	○
810140	Teppe i førerhus og bodel løst lagt, uttakbart		4 600	10	○	○	○	○	○	○	○	○	○
Bodel møbelstoff													
850040	Venezia - Antara-stoffkombinasjon		Standard	-	X	X	X	X	X	X	X	X	X
850080	Barcelona – Antara stoffkombinasjon		Standard	-	X	X	X	X	X	X	X	X	X
850120	Toulouse – Antara-stoffkombinasjon		Standard	-	X	X	X	X	X	X	X	X	X
850180	Delskinn Macchiato – skinn-stoffkombinasjon		13 100	7	○	○	○	○	○	○	○	○	○
850200	Delskinn Savannah – skinn-stoffkombinasjon		13 100	7	○	○	○	○	○	○	○	○	○
850220	Delskinn Creme – skinn-stoffkombinasjon		13 100	7	○	○	○	○	○	○	○	○	○
850240	Skinn Creme		32 400	10	○	○	○	○	○	○	○	○	○
850291	Skinn Sand		32 400	10	○	○	○	○	○	○	○	○	○
850296	Skinn Macchiato		32 400	10	○	○	○	○	○	○	○	○	○
850265	Skinn Bicolor Stone		33 400	10	○	○	○	○	○	○	○	○	○
850293	Skinn Sand Performance (med stikksøm og pyntesøm)		37 500	10	○	○	○	○	○	○	○	○	○
850298	Skinn Macchiato Performance (med stikksøm og pyntesøm)		37 500	10	○	○	○	○	○	○	○	○	○
850501	Carthago sovemiljø og dekorsett består av: En eller tre pynteputer (avhengig av planløsningen), et jacquard sengeteppe med innvevd Carthago logo og lakensett tilpasset for den respektive planløsningen		3 600	7	○	○	○	○	○	○	○	○	○

○ = tilleggsutstyr X = standardutstyr – = ikke mulig ● = med i pakken



Artikkel nr.		ikke i forbindelse med tilvalg	kr inkl. 25 % mva.	Ekstra-vekt kg	I 58 XL QB Suite	I 61 XL LE	I 64 XL QB
Chassis Fiat Ducato (tandemaksel)							
310201	Motorvariant 150 HK (110 kW), Euro 6, slagvolum 2,3l, 4-sylindret, 380 Nm		18 100	-	○	○	○
310221	Motorvariant 177 HK (130 kW), Euro 6, slagvolum 2,3l, 4-sylindret, 400 Nm, inkl. skinnratt og girkule i skinn		44 500	-	○	○	○
310400	Automatgir 6-trinns		21 900	17	○	○	○
310610	Drivstofftankvolum 120 l istedenfor standard 90 l		2 600	28	○	○	○
330070	Varmesete førerhus (fører-/passasjerse)		7 000	2	○	○	○
330345	16 tomers aluminiumsfelger Fiat for f40 heavy chassis (for tandemaksel)		10 100	-15	○	○	○
212410	Vektøkning fra 5000 kg til 5400 kg illatt totalvekt (med tandemaksel)		10 100	-	○	○	○
212415	Vektøkning fra 5 000 kg til 5 400 kg tillatt totalvekt (AL-KO "Air Premium X2")		55 700	60	○	○	○
212420	Vektøkning 212415 med AL-KO Air Premium X4		110 500	82	○	○	○
330860	AL-KO Air Premium X2, full luftfjæring på bakaksel med funksjon heve/senke, for tandemaksel		49 400	60	○	○	○
330900	AL-KO Air Premium X4, 4-kanals full luftfjæring på bak- og foraksel med automatisk nivellering for tandemaksel		107 500	82	○	○	○
331341	AL-KO HY4 hydrauliske støtteben med automatisk nivellering foran og bak (tilgjengelig fra 12/2018)		72 900		○	○	○
311816	AL-KO "ACS" High Performance foraksel		8 300	-	○	○	○
331200	Fast kurvelys med dobbel funksjon tåkelys		6 100	4	○	○	○
331600	Reservehjul med holder istedenfor standard reparasjonssett fix and go	610240	3 200	20	○	○	○
331610	Hovedlyskaster i LED-teknologi		10 100	-	○	○	○
311400	Tilhengerfeste		16 800	60	○	○	○
311430	Tilhengerfeste sammen med pedelecgarasje		20 000	50	-	-	○
Bodel utvendig							
410150	Ekstra sikkerhetslåser i førerhusdør og bodelsdør	410180	5 800	2	○	○	○
410260	Utvendig fargekonsept "silverline" (førerhus og bodel sølv) ²¹⁾		29 300	1	○	○	○
410580	Takmarkise kassett aluminium, grått stoff, lengde: 5,0 m		17 200	50	○	○	○
410600	Takmarkise kassett aluminium, grått stoff, lengde: 5,5m		19 400	55	○	○	○
410670	Takmarkise kassett aluminium, grått stoff: Lengde 6,0 m		21 400	60	●	●	●
410640	Elektrisk markise (230 V) kassett aluminium, grått stoff, lengde: 5,5 m ⁴³⁾		24 300	60	○	○	○
410690	LED lysrekke på markise		3 100	5	○	○	○
410660	Vinter-isolasjonsmattesett front- og sidevinduer førerhus utvendig		4 100	10	○	○	○
410710	Uttrekkssystem for lasterom i dobbeltgulvet med fire transportbokser	810660 (unntatt XL)	7 000	20	○	○	○
410711	Sett oppbevaringsbokser, i flere deler, skreddersydd for hvert dobbeltgulv som byggesett		5 600	25	○	○	○
410114	Patentert pedelecgarasje med økning av lastehøyde til 124 cm ⁴²⁾	610500	4 400	15	-	-	○
410925	Innskyvnings- og transportsystem for 2 pedelecs/El-sykler (kun sammen med pedelecgarasje)		6 400	20	-	-	○
Elektrisk system							
510212	Truma iNet-system til fjernkontroll av oppvarming, klimaanlegg (tilvalg– hvis kompatibel) inkl. "Truma LevelControl" (sjekke gassnivå) appstyrt		7 400	1	○	○	○
510040	Tredje bodelsbatteri gel 80 Ah med ladeapparater 2 x 16 A = 32 A		5 800	50	○	○	○
510081	Solcelleanlegg: 2 x 100 watt ¹⁴⁾		20 200	20	○	○	○
510101	Solcelleanlegg: 1 x 135 watt ¹⁴⁾		14 100	20	○	○	○
510121	Solcelleanlegg: 2 x 135 watt ¹⁴⁾		24 300	40	○	○	○
510180	Strømomformer 12 V til 230 V, 1800 W med nettprioritetskobling ¹²⁾		17 200	10	●	●	●
510201	Alarmanlegg Carthago Security (ultralydsensorer bodel, kontaktbryter for dør og scootergarasje, panikkalarmfunksjon, aktivering blinklys, gassensor KO-gass - propan/butan-gass) ³⁵⁾		8 100	5	○	○	○
510255	Stikkontakter og ekstra stikkontakter (3 x 230 V, tilgjengelig fra 10/2018) ⁴⁵⁾		3 000	3	○	○	○
510500	Elektrisk frontruteoppvarming med tidsstyring		7 600	-	○	○	○

Artikkel nr.		ikke i forbindelse med tilvalg	kr inkl. 25 % mva.	Ekstra-vekt kg	I 58 XL QB Suite	I 61 XL LE	I 64 XL QB
Gass/vann/øvrig							
610021	Gassfilter for Truma Duo Control CS (bare sammen med Truma Duo Control CS)		2 700	1	○	○	○
610120	Utvendig gasstilkobling bak luke i dobbeltgulv passasjerside		2 400	5	○	○	○
610220	Toalett Thetford C 260 med keramikkinnsett og 3-trinns nivåindikator	610240	1 600	5	●	●	●
610240	Toalett Thetford med pumpesystem og toalettank, tankvolum: Kasset 13 l pluss toalettank 127l (i alt 140 l)	331600	13 200	30	○	○	○
610400	Ekstra toalett-kasset inkl. holder		3 000	5	○	○	○
610500	Aluminium i gulv for scooter-garasje	410114	1 500	20	○	○	○
610520	Safe (montert i dobbeltgulvet, avhengig av planløsningen)		4 300	10	○	○	○
Kjøkken/utstyr							
550020	Kjøkkenbenk i kompakt Corian, fugeløs bearbeidet		12 600	10	○	○	○
550080	Tec-Tower kjøleskapskombinasjon 160 l med separat fryseskap og gassovn		8 100	20	○	○	○
550082	Tec-Tower kjøleskapskombinasjon 160 l med separat fryseskap og gassovn med grill		9 100	20	○	○	○
550240	Krups kaffemaskin til standard heis fra overskap		1 300	2	●	●	●
550286	Kaffe-kapselmaskin (Dolce Gusto) for standard heve/senkefunksjon kaffemaskin		2 800	2	●	●	●
Oppvarming/klima							
650020	ALDE: Oppvarmbar gulvmatte i førerhus		5 500	10	○	○	○
650160	Varmtvann-drivstofftilleggsvarme Webasto inkl. funksjon motorforvarming		20 100	10	○	○	○
650180	Additiv varmtvann-gulvvarme: ekstra varmeslanger i dobbeltgulvet område sittegruppe		5 000	10	○	○	○
650260	Takklima-anlegg Truma Aventa Comfort istedenfor standard takventilator		23 300	45	●	●	●
Radio/multimedia/TV							
710084	Mediasenter førerhus med DAB+, navigasjonsfunksjon og bil-ruteforslag		13 700	12	○	○	○
710180	Carthago rygge-kamerasystem, dobbeltlinse og deksel på endevegg inkl. 7" fargeskjerm på siden i dashbordet		Standard	7	X	X	X
710575	Service-kamera på avløpsrør spillvannstank med visning via dobbel-DIN monitor i dashbordet, kun med tilvalg radio, mediasenter eller rygge-kamera		4 000	2	○	○	○
710505	LED-flatskjerm 40" inkl. elektrisk uttrekkssystem ³⁹⁾		26 800	18	●	●	●
710460	Ekstra TV-tilkobling i bakre seng inkl. tilkoblingssett	710470	3 000	3	●	-	-
710470	LED-flatskjerm 24" inkl. mottaker og høyttalere for bakre seng integrert i møbler (bare suite planløsninger hhv. bare i TV-pakke soverom)	710460	12 600	10	●	●	-
710471	Carthago spesial TV-uttrekkssystem for standard TV-skap i soverommet (utkjørbart inntil midtgangen) inkl. tilkoblingssett ved modellene langsgående enkeltsenger ³⁶⁾		6 800	8	-	●	-
710477	Forberedelse for TV-tilkobling i bakre seng inkl. kabelsett i baldakin og deksel		2 500	3	-	-	●
710478	LED-flatskjerm 24" inkl. mottaker og TV-holder, høyttaler og integrert kontaktbryter kabelløst (strøm og TV-signal) integrert i TV-veggen for soverom (kun sammen med tilkoblingssett)		17 000	10	-	-	●
710600	Høyverdig lydpakke med subwoofer 320 watt for eksellent surroundlyd		25 300	6	○	○	○
Satellittanlegg							
750041	Satellittanlegg Teleco Flatsat Classik 85 med CI-slot ^{14) 23)}		29 300	28	●	●	●
750046	Satellittanlegg Teleco Flatsat Classik 85 med Skew og Twin LNB for ekstra mottaker med CI-slot ^{14) 23)}		31 400	30	○	○	○
750060	Satellittanlegg Oyster 85 HD TV: TV-mottak over 85er speil med CI-slot ^{14) 23)}		31 400	30	○	○	○
750086	Satellittanlegg Oyster Vision 85 med Skew og Twin LNB for ekstra TV/mottaker ^{14) 23)}		35 400	37	○	○	○

○ = tilleggsutstyr X = standardutstyr -- = ikke mulig ● = med i pakken



Artikkel nr.		ikke i forbindelse med tilvalg	kr inkl. 25 % mva.	Ekstra-vekt kg	I 58 XL QB Suite	I 61 XL LE	I 64 XL QB
Interiør/bobilmiljøer/sovemiljø							
810031	Design Monaco: Overskapsluker i bodel og soverom i tredekor sommerkastanje istedenfor høyglans Creme		0	-	○	○	○
810465	"Sky Dream komfort" med overskap hele veien rundt over sittegruppe og førerhus, to store panorama-takvinduer integrert i nedhengt designer-himling med indirekte ambientebelysning		20 200	-30	○	○	○
810200	Rullgardin i front bak frontrute elektrisk betjent (bredde senkeseng redusert til 1300 mm)		15 200	20	○	○	○
810360	Senkeseng elektrisk betjent		10 000	5	○	○	○
810440	Bortfall av senkeseng, til gjengjeld overskap hele veien rundt i førerhuset		5 800	-40	○	○	○
810580	Sittegruppe ombyggbar til sovemulighet	810830	4 400	10	○	○	○
810662	5. sitteplass sidesittebenk med 3-punkts belte	410710	9 900	10	○	○	○
810830	Bodelsbord uttrekkbart	810580	4 900	1	○	○	○
810140	Løse tepper i førerhus og bodel		4 600	10	○	○	○
Bodel møbelstoff							
850040	Venezia - Antara-stoffkombinasjon		Standard	-	X	X	X
850080	Barcelona – Antara stoffkombinasjon		Standard	-	X	X	X
850120	Toulouse – Antara-stoffkombinasjon		Standard	-	X	X	X
850180	Delskinn Macchiato – skinn-stoffkombinasjon		13 100	7	○	○	○
850200	Delskinn Savannah – skinn-stoffkombinasjon		13 100	7	○	○	○
850220	Delskinn Creme – skinn-stoffkombinasjon		13 100	7	○	○	○
850240	Skinn Creme		32 400	10	○	○	○
850291	Skinn Sand		32 400	10	○	○	○
850296	Skinn Macchiato		32 400	10	○	○	○
850265	Skinn Bicolor Stone		33 400	10	○	○	○
850293	Skinn Sand Performance (med stikksøm og pyntesøm)		37 500	10	○	○	○
850298	Skinn Macchiato Performance (med stikksøm og pyntesøm)		37 500	10	○	○	○
850501	Carthago sovemiljø og dekorsett består av: En eller tre pynteputer (avhengig av planløsningen), et jacquard sengeteppe med innvevd Carthago logo og lakensett tilpasset for den respektive planløsningen		3 600	7	○	○	○

Dine notater:

Two columns of horizontal dashed lines for writing notes.



Best i Carthago Liner-klassen:

Mer komfort, mer entusiasme, mer uavhengighet (Iveco Daily 50 C/ 65 C opptil 6,7 t tillatt totalvekt)



Ekklusiv front- og hekkdesign:

- "Carthago v-face" frontdesign
- Moderne GFK-busshekk



Bodelskonsept og møbellinje yachtline:

- Two-level romkonsept med ståhøyde i bodelsområdet: 2,11 m
- Romslig og komfortabel rund sittegruppe i front for opptil 6 personer



Dobbeltgolv med stort oppvarmet oppbevaringsrom

- Høyde opptil hele 74 cm (Iveco Daily 65C: 78 cm)
- Tilgang utenfra via flere store luker. Komfortabel tilgang innenfra via L-sittegruppen og via sidesete som kan svinges opp samt via stor luke i bodelsgulvet
- Stort, sentralt gjennomgående lasterom (innvendig høyde 20 cm), oppbevaringsrom (høyde 20 cm), enkelt lastbar via bodelsdøren via stor oppbevaringsluke i bodelsgolv
- Oppvarmet dobbeltgolv



XL Uavhengighetsverdier:

- 235 l ferskvann/200 l spillvann
- 2x80 Ah batterier (kan utvides)
- ALDE vannbåren varmeteknikk



Carthago karosserikonstruksjon fra Liner premiumklassen:

- Meget stabil chassisforankring ved hjelp av bærebjelke (tak-vegg / golv-vegg)
- Bodel helt uten treverk med vannavvisende RTM hardskum og isolasjonskjerne
- Innevegg i aluminium og beskyttelse mot lynnedslag
- Mikrofiber-klima veggbelegg

Standardkjøretøy

Iveco Daily 50 C

- Iveco Daily 50 C (tillatt totalvekt 5,6 t)/65 C (tillatt totalvekt 6,7 t) høy ramme, tvillingmontert dekk bakaksel
- motor HPI diesel 3,0 l, 150 HK (110 kW), Euro 6, 6-trinns girkasse, bakhjulsdrift med Adblue
- ABS, elektronisk startspærre, ASR, bakkeholder, Hill Descent Control (hjelp ved kjøring i nedoverbakker), Traction Plus
- LED-kjørellys
- Tåkelys
- Foraksel med enkelt hjuloppheng og torsjonsfjæring, doble triangelarmer og forhøyet akselbelastning, stiv bakaksel med parabelfjæring
- Drivstofftank 90 l
- Forberedelse tilhengerfeste (utsnitt hekkstøtfanger, elektro-forhåndsabling)

Bodel

Karosserikonstruksjon i Liner premiumklassen

- Bodel helt uten treverk
- Takets utside er glassfiberforsterket: Haglbeskyttelse, understellsplate med GFK over- og underside: Fuktighets- og steinsprutbeskyttelse, fukt-fri
- Tak-veggforbindelse via takrunding og bærebjelke = bidrag til chassis stabilitet
- Sidevegger/endevegg: Aluminium på ut- og innside (varmefordelingseffekt: 1000 ganger høyere ledeevne enn tre) RTM hardskum isolasjonskjerne i tak, golv og sidevegg (ikke noe fuktighetsopptak)
- Kuldebrofri og meget stabil chassisforankring ved formtilpasset limte bærebjelker i aluminium med ekstra kuldestopp
- Takskinnesystem på siden, enkel feste av tilbehør og vannavløp
- Takflaten kan gås på
- Total tykkelse vegg og tak 38 mm
- Carthago beskyttelse mot lynnedslag testet: Faraday bur for lynnedslag ved karosseriets innside i aluminium og ekstra lynavledertiltak
- 10 års tetthetsgaranti
- Lasteluker i originalt sideveggmateriale Carthago Isoplus for gjennomgående isolasjon
- Dobbel luketetning: innvendig /utvendig (utvendig tetning sprutsikker)
- Lasteluker med skjulte hengsler: Elegant, plant utseende
- Tanklokk drivstoff innfelt i flukt med sideveggen (bilstandard)
- Sideskjørt segmentert i aluminium profil, pulverlakkert (reparasjonsvennlig)
- GFK-busshekk med underliggende Sandwichvegg (separat hekkstøtfanger, reparasjonsvennlig i skadetilfellet)
- Carthago baklys i moderne design med Carthago "C" merke som LED-lampe
- Tilgang utenfra til lasterommet i dobbeltgolv med stor, ekstra dypt nedsenket utvendig luke med komfortabel enhåndsbetjening
- Sentrallås førerhus-/bodelsdør
- Panoramatakluke Heki III over sittegruppe 90 x 60 cm
- Rammevinduer Seitz de Luxe, dobbeltramme uten kuldebro med isolert glass, plan ytterflate vindu, insektsnett rullegardin, formørkningsplissé og åpningsholder
- Sikkerhetsdør med dobbellås "premium two", 2 låsebolter, dørvinduer med isolert glass, formørkningsplissé, separat insektsgardin
- Utvendig belsning LED over bodelsdør med integrert føringskant for regn
- Elektrisk uttrekkbar innstegstrapp, i tillegg betjening fra førerhus og varsel-signal
- Inngangstrapp nedsenket i det isolerte dobbeltgulvet, spesielt oppvarmet slik at man unngår innslipp av kald luft
- Teppe i entréen
- Carthago inngangsbelysning i entréen
- Sikkerhetsnøkkelsystem for alle bodelsdører og luker

Carthago førerhus

- Førerhuskonsept med kjøreaktivt dashboard nedsenket for best mulig sikt
- Ekstra stor panoramafontrute trukket nedover
- Plisségardin i frontrute med helvevet struktur for best mulig isolering, vertikal betjening (solskjerm, innsynsbeskyttelse med lysblokkering, beskyttelse mot kulde og varme)
- Carthago busspeilsystem "bestview" med stor hoved- og vidvinkel for perfekt panoramasikt, elektrisk innstillbart
- Coming Home funksjon med integrert belysning førerhusdør integrert

- i speilarmen
- Speilarmforlengelser med funksjon takrenne for regnvann
- Trinnløs gjennomgang fra bodelen til førerhuset
- Frontdeksel i kompakt GFK-konstruksjon, tolags isolert, karosserideler kan byttes ut enkeltvis
- Motgående buss vindusviskeranlegg med forstørret synsfelt ved regn
- Komfortseter for fører og passasjer Aguti "Roadliner" inkl. logo i edel-treutførelse svingbare, trukket med bodel møbelstoff, med integrerte sikkerhetsbelter og armlener som kan justeres på begge sider.
- Dashbord med integrerte koppholdere på fører- og passasjersiden
- Førerhusets posisjon flyttet utover: for bedre sikt mot siden og mer bevegelsesplass i botilstand
- Førerhusdør med sikkerhetsdør med dobbeltlås, elektrisk justerbart vindu og ytterligere regnrenne
- Ståhøyde under senkesengen fra opptil 200 cm
- Formørkningsplissé bak sidevindue (betjenbar på siden)
- Hylle/sidebord på passasjerside med to effektive varmekonvektorer og oppbevaringsrom oppover
- LED ambiencebelysning i førerhus, separat dimbar
- Lydisolering mot motorrom med ekstra lydisolasjonspakke "Silence"
- Førerhusdør med praktisk oppbevaringsplass og inngangsbelysning
- Stikkontakter 230 V / 12 V/USB i førerhus / sittegruppeområde i front

Termisk konsept for førerhus

- Isolert dobbeltglass førerhus: Sidevinduer og dørvinduer med formørkningsplisséer ført på siden
- Konvektorpakke med 2-trinns vifte styrbar under fører-sete (booster) for spesiell oppvarming av benplassen
- Dashbord spesielt oppvarmet for ekstra oppvarming av førerhuset: Integrerte varmekonvektorer med ledeplate for sirkulasjon (dobbelte varmekonvektorer på fører- og passasjerside)

Dobbeltgulv med stort oppvarmet oppbevaringsrom

Funksjoner:

- Plass for elektrisk system, oppbevaringsrom og klimalagring, gulvvarme, bidrag til kjørestabilitet
- Trinnløst gjennomgående bodelsgulv
- Gulvvarme i isolert dobbeltgulv, oppvarming nedenfra over hele gulvet i bodelen
- Dobbeltgulv med stort, oppvarmet oppbevaringsrom, høyde opptil hele 74 cm (Iveco Daily 65C: 78 cm), tilgang utenfra via flere store luker, komfortabel tilgang innenfra via L-sittegruppen og via sidesete som kan svinges opp samt via stor oppbevaringsluke, stor sentralt gjennomgående lasterom (innvendig høyde 20 cm) med dypt nedsenket oppbevaringsrom (høyde med opptil hele 20 cm), enkelt lastbart også gjennom bodelsdøren via stor oppbevaringsluke
- Integrert tilgang til vanntømming i stort oppbevaringsrom kan betjenes innen- og utenfra
- LED-belysning av lasterom i dobbeltgulvet

Scootergarasje

- Stor scootergarasje dypt nedsenket for mer innvendig høyde
- Enkel lasting via nedsenket lastekant
- Nedsenking over formtilpasset limt aluminium bærebjelke, lastbar opptil 450 kg
- Tilgang via to store garasjeluker passasjer-, førerside støttet med gastykkdempere, kan åpnes ovenfra, med trekksløyfe
- Garasjegulv: Original bunnplate med GFK ut- og innside, garasjegulv med antisklibelegg
- Garasjen er frostsikkert isolert og oppvarmet hele veien rundt
- Fastsurringssystem for sikring av bagasjen via stabil bærebjelke inkl. 8 festekroker
- 230 V-stikkontakt/12 V stikkontakt
- Utedusj i scootergarasje på passasjerside (varm/kaldt) med dusjhode og tilkoblingslange

Interiørdesign

- Design Riva: Møbeloverflate i dekor sommerkastanje med fronter til skap under tak i høyglans Creme
- Fronter i kjøkkenet og skap under tak i kjøkkenet i yacht One-design høyglans Creme

Bodel

- Møbeldesign "yachtline" i eksklusiv yachtstil, two-level romkonsept med

- ekstra stor høyde i bodel 2,11 m
- Stor rund sittegruppe i front i førerhus / bodelsområde med sidesete, plass for opptil 6 personer med to 3-punkts sikkerhetsbelter i kjøretøret inkl. nakkestøtte.
- Sittebenksete som kan vippes opp for 2 fullverdige sitteplasser under kjøringen
- Bodelsvindu over sidesete passasjerside
- Luksus bodelsbord: med eksklusiv rund profil i ekte tre, dobbelt forskyvbart (betjening via pedal) for optimal integrering av alle sitteplasser
- Bodel-setestoff med flerlags skumkjerne og ryggstøttefunksjon
- TV-uttrekksystem "Quick up" 32" bak ryggstøtte sidesete (XL-modeller 40")
- L-sittebenkdeksel til lasterom i dobbeltgulv med patentbeslag, kan åpnes enkelt uten å fjerne polstringen
- Dobbel forbindelsesteknikk Durafix: Møbeldelene skrudd og sammenføyet for varig forbindelse, høyeste stabilitet og vedvarende stille gange uten forstyrrende klapping fra møblene under kjøring
- Håndtak, hengsler og uttrekk i massiv metallutførelse, husholdningskvalitet
- Lås for luke med softdemping forhindrer støy under kjøringen
- Rullegardinsystem ved vinduene i bodelen, plissert i husholdningskvalitet, lett å betjene ved hjelp av omløpende kjede, system for rengjøring helt avtakbart, i tillegg dekorgardin som passer til bodelspolstring
- Vegg- og takinnside med mikrofiber klima veggbelegg for eksklusivline og for regulering av bodelsklimaet
- Stikkontakt 12 V / 230 V i førerhus / sittegruppe

Kjøkken

- Robust kjøkkenbenk i dekor "Savannah" med Corian dryppkant
- Kjøkkenbenk belyst fra undersiden med LED-lysrække
- Skuffer rullelagret "easy glide" med selvinntrekk og softdemping
- Kjøkkenseksjon med sentralt plassert uttrekkbar vogn, to separate avfallsbeholdere og ekstra trådkurv
- Elektrisk sentrallås kjøkkenskuffer: sikkert låst under kjøringen
- Skuffseksjon inndelingssystem "flex" for individuell inndeling av skuffene
- Separat bestikkskuff med inndeling, flaskeholder
- 3-bluss kokeapparat "proff gourmet" med delt glasstildekning for mer plass, robust rist og glassbunn som lett kan rengjøres
- Rund oppvaskkum i edelstål felt inn i kjøkkenbenken, med delt og multifunksjonell tildekning på oppvaskkummen (plan kjøkkenbenk, skjærebrett eller ekstra oppbevaringshylle)
- Praktisk veggfeste for tildekning på oppvaskkummen som ekstra kjøkkenbenk/skjærebrett
- Design vannkran i høy utførelse, høyverdig metallutførelse, keramikketting og uttrekkbar dusj
- Kjøkkenvegg i dekorglass Creme
- Heve/senkefunksjon for kaffemaskin nedsenkbare fra overskap
- Barskap med dekorglassdør og innvendig belysning
- Kjøleskap 160 l innhold med separat frysenskap, automatisk energikildesøk 12 V / 230 V / gassdrift
- Apotekerskap uttrekkbart
- Elektrisk takluke over kjøkkenseksjonen med funksjon inn-/utlufting
- Stikkontakt 230 V underside overskap

Baderom

Omkledningsrom og romdeling:

- Separat omkleddningsrom: Massiv skyvedør i tre foran dør til soverom - baderom som romdeler mot bodel (modell I 50 LE)
- Separat omkleddningsrom: Uttrekkbar vegg som romdeler og for TV foran dør til soverom - baderom som romdeler mot bodel (modeller I 52 QB)
- Separat omkleddningsrom: Uttrekkbar vegg som romdeler og for TV (modell 52 QB Suite, 58 XL QB Suite med fast vegg som romdeler og for TV; 61 XL LE med skyvedør i tre foran soverommet) og full lengde speil foran soverommet - høy skyvedør som romdeler mot bodelen (modeller 52 QB Suite, 58 XL QB Suite, 61 XL LE, 64 XL QB)
- Høyt klesskap med to klesstenger og en hylle integrert i omkleddningsrommet (modeller 50 LE, 52 QB, modell XL)
- Omkleddningsrom med takluke Mini-Heki

XL-baderom (modeller XL, ikke modeller Suite):

- Maxi-romkonsept med integrert vaskeområde med designer vaskeservant i XL-format
- Takluke Mini Heki i omkleddningsrommet
- Uttrekkbar TV-vegg med romdelerfunksjon mot soverommet med todelt full lengde speil



- XL-runddusj med dusjmatte i design bodelsgulv, kan lett tas ut for rengjøring
- Regndusj med takluke Mini Heki ovenfor inkl. formørkningsplissé
- Justerbar hånddusj på stangen i krom
- Dusjromdesign i mørkt granittutseende (dusjkar og dusj-hjørnesøyle) med kleskroer
- Dusjvegger i dekor Sandstein
- Additiv varmtvanns-gulvvarme: Ekstra varmeslanger i området med dobbeltgulv baderom
- Takluke Mini-Heki i toalettrommet
- Separat toalettrom med praktisk håndkvarmer og kassett WC Thetford C 260 standard med keramikkinnsetts

Baderom:

- Separat, romslig dusjrom på den overforliggende siden sid en med 2 nivåavhengige avløp
- Adgang til dusjen "one level"
- Dusj med dusjmatte i design bodelsgulv, kan lett tas ut for rengjøring (ikke modeller 52 Suite, 58 XL QB Suite)
- Dusjvegger i dekor Sandstein
- Regndusj med takluke Mini Heki ovenfor inkl. formørkningsplissé
- Dusjromdesign i mørkt granittutseende (dusjkar og dusjkonsoll) med kleskroer (modeller 51 QB Suite, 58 XL QB Suite in Wellness White)
- Justerbar hånddusj på stangen i krom (ikke modeller 52 Suite, 58 XL Suite)
- Underskap vaskeservant med toalettppapirholder og oppbevaringsrom
- Stort speilskap med hylleinndeling
- Enhandsarmatur med kompakt keramikketning
- Massiv baderomsdør med dørhåndtak i metall og dørlås
- Praktisk dør med dobbel funksjon som samtidig adskiller sove- /baderom mot toalettet (ikke XL-modeller)

Sove

Nedsenkbare seng over førerhusområdet:

- Klassens største sengemål 195 x 160 cm
- Medisinsk anbefalt, punktbasert Carawinx madrass system, oppvarmet og underluftet med kvalitetsmadrass
- Ekstra lav nedsenking av sengen = enkel innstigning og romslig sittehøyde i sengen, tilgang via sidesetet (stige ikke nødvendig)
- Stabilt og vaklingsfritt underlag i nedsenket sovestilling
- Nattbord og LED-lesespotter
- Forheng foran den nedsenkbare sengen mot bodelen
- Takluke Mini-Heki over den nedsenkbare sengen

Faste senger i bakre soverom:

- Medisinsk anbefalt, punktbasert Carawinx madrass system, oppvarmet og underluftet
- Kvalitets-7-soners kaldskummadrass for beste og sunneste liggekomfort
- Langsgående enkeltsenger/queen seng Justerbar nakkestøtte
- Utvidelse av sengemålet mellom langsgående enkeltsenger ved madrassutvidelse (stige ikke nødvendig)
- Komfortabel innstegstrapp som kan trekkes ut forover ved bruk av sengemålutvidelsen (planløsninger langsgående enkeltsenger)
- Langsgående enkeltsenger: Integrrert TV-skap i soverommet med hylle (unntatt modeller med uttrekkbar TV-vegg)
- Klesskap til venstre og høyre for queen seng
- Klesskap under langsgående enkeltsenger ved hevefunksjon enkelt tilgjengelige forfra og ovenfra – nedsenket i dobbeltgulvet for mer volum
- Takluke Mini-Heki over bakre seng
- Overskap hele veien rundt med stort oppbevaringsvolum (planløsninger queen seng: Overskap over seng)

Elektrisk system

Vann:

- Fersk- og spillvannstank frostsikkert og tyngdepunktgunstig integrert i oppvarmet dobbeltgulv (volum: Ferskvann 235 l, spillvann 200 l)
- Fersk- og spillvannstank med rengjøringsåpning tilgjengelige via oppbevaringsluke i bodelsgulvet og scooterparasje (modellavhengig)
- Kuletappekraner plassert frostsikkert og lett tilgjengelige i dobbeltgulvet (tilgang til vannavløp)
- Vannforsyning via vedlikeholdsvennlig og driftsikkert trykkvannpumpesystem
- Spillvannslangesett med stor diameter og pålitelig bajonettilkobling

Gass:

- Utenpåliggende, dypt nedsenket og dermed lett tilgjengelig rom for gassflasker (modellavhengig)
- Plass for 2 x 11 kg gassflasker, separat utvendig luke med håndtak
- Stengekraner gass lett tilgjengelige i kjøkkenseksjonen

Elektrisk system:

- El-sentral lett tilgjengelig i scooterparasje inkl. ladeapparat/sikringer/ FI automatsikring, ladeautomatikk 22 A, elektronisk regulering, utkoblingsautomatikk ved underspenning, inkl. ladefunksjon startbatteri
- Oppvarmet batterisentral med 2 x 80 Ah gel batterier i dobbeltgulvet, tilgang fra scooterparasje, med hovedbryter
- Opplyst multifunksjons-panel, lett å betjene, bak teknikkdekslet over bodelsdør

Innovativt lyskonsept:

- LED lesespotter i bodelsområde over sittegruppe under skap under tak samt under overskapene bakre seng, kjøkken og senkeseng
- Takbaldakiner med ekstra LED lesespotter og indirekte LED belysningspotter for koselig atmosfære
- LED aksentlys med bakgrunnsbelysning i entréen
- LED aksentlys med bakgrunnsbelysning i rund baderomsvegg (ikke i baderom)
- Belysningssystem i bodelsområdet trinnløs dimbart for individuell lysstemning
- Separat nattbelysning ved gulvet med LED-spotter, styrbar fra inngangspartiet og soverommet
- Two-level trinn til omkleddingsrommet med innfelt flatebelysning

TV:

- TV-uttrekkssystem in ryggstøtte sidesete og forberedelse for tilkobling for 32"
- Modeller XL: Forberedelse for TV for 40" flatskjerm

Varmeteknikk

ALDE vannbåren varmeteknikk:

- ALDE vannbåren varme, drift 230 V strøm eller gass, inkl. 230 V varmepatron, varmtvannsbereder, lufterventiler, mange varmekonvektorer i førerhuset, dashboard, bodel, dobbeltgulv og scooterparasje
- Gulvvarme: Varme blir lagret i det isolerte dobbeltgulvet, varmer opp hele bodelsgulvet fra undersiden og gir dette en behagelig temperatur.
- Additiv varmtvanns-gulvvarme: Ekstra varmeslanger i området med dobbeltgulv XL-baderom
- Dashboard spesielt oppvarmet for ytterligere oppvarming av førerhuset: Isolert Sandwichflate under dashboardet med varmtvanns-varmeslanger for flateoppvarming booster: Konvektorpakke med 2-trinns vifte under førersete, ekstra konvektor i bodelsdøren

Omfattende standardutstyr:

- Two-level romkonsept med 2,11 m høyde i bodel
- Ekstra dypt nedsenket dobbeltgulv med tilgang til vannavløp
- Lasterom i dobbeltgulv "XXL jumbo space" med stor lasteromshøyde og sentralt gjennomgående lasterom
- Utedusj i scootergarasje
- Elektrisk sentrallås
- Heve/senkefunksjon for kaffemaskin
- Apotekerskap
- Anbefalt Carawinx madrass system



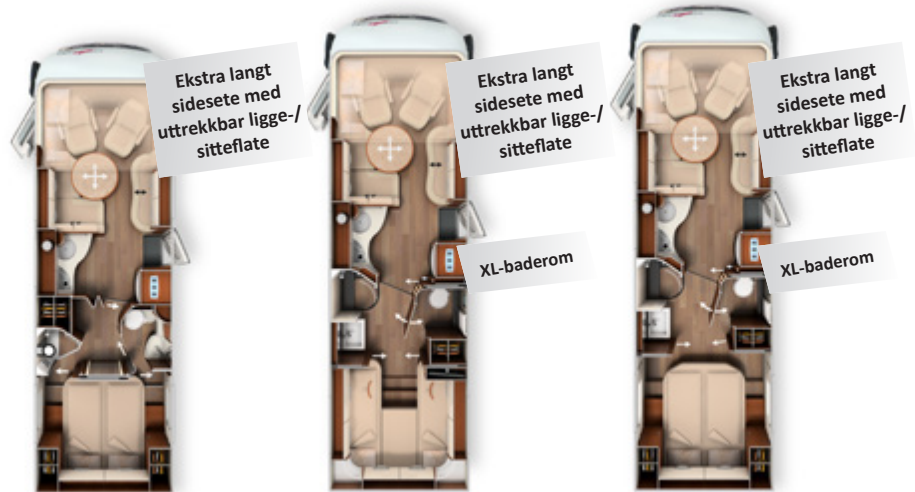
	I 50 LE	I 52 QB	I 52 QB Suite
Standard chassis	Iveco Daily 50C	Iveco Daily 50C	Iveco Daily 65C
Standardmotor	Diesel 3,0 l (150 PS/110 kW)	Diesel 3,0 l (150 PS/110 kW)	Diesel 3,0 l (150 PS/110 kW)
Lengde/bredde/høyde (i mm) ^{1) 2) 3)}	7910/2270/3125 (3290**)	8250/2270/3125 (3290**)	8370/2270/3290
Hjulavstand (i mm)	4350	4350	4350
Høyde dobbeltgulv/oppbevaringsrom (i mm)	200/200	200/200	200/200
Ståhøyde i bodel/omklædnings-/soverom (i mm)	2110/1980	2110/1980	2110/1980
Garasje innvendig høyde (i mm)	1450	1250	1250
Dørbredde/-høyde garasje passasjerside (i mm)	1150/1400	1150/1200	1150/1200
Dørbredde/-høyde garasje førerside (i mm)	1100/1250	1150/1200	1150/1120
Tekn. tillatt totalvekt (i kg) ⁶⁾	5 600/5 800*/6 700**	5 600/5 800*/6 700**	6 700
Vekt i kjøpreklar stand (i kg) ^{6) 7) 9)}	4 005	4 025	4 365
Egenvekt standard (i kg)	3 790	3 810	4 150
Tilhengervekt maks. (i kg) ¹⁰⁾	3 500	3 500	3 500
Maksimalt antall sitteplasser kjøpreklart med 3-punkts-belte ⁵⁾	4/5 ¹⁵⁾	4/5 ¹⁵⁾	4/5 ¹⁵⁾
Soveplasser standard/tilvalg	4/5	4/5	4/5
Mål bakre seng (i mm)	2050/2020 x 850	2000 x 1450	2000 x 1450
Mål senkeseng (i mm)	1950 x 1600	1950 x 1600	1950 x 1600
Mål ombygging seng sittegruppe (i mm)	1950 x 1480/845	1950 x 1480/845	1950 x 1480/845
Kjøleskap volum/derav fryseskap (i l)	160/30	160/30	160/30
Varmesystem	Alde VV	Alde VV	Alde VV
Ferskvannstank volum (i l)	235	235	235
Spillvannstankvolum (i l)	200	200	200
Batterikapasitet (i Ah gel)	2 x 80	2 x 80	2 x 80
Stikkontakter 230 V/12 V/USB	5/2/2	5/2/2	5/2/2
Artikkel nr.	132305	132315	132317

* ved valg tilvalg 330243 vektøkning 5,8 t ved valg chassisvariant 65 C



Omfattende standardutstyr:

- Two-level romkonsept med 2,11 m høyde i bodel
- Ekstra dypt nedsenket dobbeltgulv med tilgang til vannavløp
- Lasterom i dobbeltgulv "XXL jumbo space" med stor lasteromshøyde og sentralt gjennomgående lasterom
- Utedusj i scootergarasje
- Elektrisk sentrallås
- Heve/senkefunksjon for kaffemaskin
- Apotekerskap
- Anbefalt Carawinx madrass system



	I 58 XL QB Suite	I 61 XL LE	I 64 XL QB
Standard chassis	Iveco Daily 65C	Iveco Daily 65C	Iveco Daily 65C
Standardmotor	Diesel 3,0 l (150 PS/110 kW)	Diesel 3,0 l (150 PS/110 kW)	Diesel 3,0 l (150 PS/110 kW)
Lengde/bredde/høyde (i mm) ^{1) 2) 3)}	8570/2270/3290	8600/2270/3290	8860/2270/3290
Hjulavstand (i mm)	4750	4750	5100
Høyde dobbeltgulv/oppbevaringsrom (i mm)	200/200	200/200	200/200
Ståhøyde i bodel/omklædnings-/soverom (i mm)	2110/1980	2110/1980	2110/1980
Garasje innvendig høyde (i mm)	1290	1450	1290
Dørbredde/-høyde garasje passasjerside (i mm)	1150/1200	1100/1250	1150/1200
Dørbredde/-høyde garasje førerside (i mm)	1150/1200	1100/1250	1150/1200
Tekn. tillatt totalvekt (i kg) ⁶⁾	6 700	6 700	6 700
Vekt i kjøpreklar stand (i kg) ^{6) 7) 9)}	4 515	4 455	4 505
Egenvekt standard (i kg)	4 300	4 240	4 290
Tilhengervekt maks. (i kg) ¹⁰⁾	3 500	3 500	3 500
Maksimalt antall sitteplasser kjøpreklart med 3-punkts-belte ⁵⁾	4/5 ¹⁵⁾	4/5 ¹⁵⁾	4/5 ¹⁵⁾
Soveplasser standard/tilvalg	4/5	4/5	4/5
Mål bakre seng (i mm)	2000x1450	2000/2000 x 850	2000x1450
Mål senkeseng (i mm)	1950x1600	1950x1600	1950x1600
Mål ombygging seng sittegruppe (i mm)	1950 x 1480/845	1950 x 1480/845	1950 x 1480/845
Kjøleskap volum/derav fryseboks (i l)	160/30	160/30	160/30
Varmesystem	Alde VV	Alde VV	Alde VV
Ferskvannstank volum (i l)	235	235	235
Spillvannstankvolum (i l)	200	200	200
Batterikapasitet (i Ah gel)	2 x 80	2 x 80	2 x 80
Stikkontakter 230 V/12 V/USB	5/2/2	5/2/2	5/2/2
Artikkel nr.	132327	132320	132325

Art. nr.		212090
Superpakke ⁹⁾	122 kg	
		Standard
Du sparer		117 300
Klimaautomatikk førerhus ³³⁾		16 700
ESP med Traction Control ⁴¹⁾		7 100
Bodelsdør "Luxus" med trepunkts- og sentrallås, inkl. fjernkontroll med "coming home" ¹⁷⁾		15 200
Sentrallås for luker og luke scootergarasje (ikke gasskasse og luke toalett Kassett)		10 100
Dashbord utførelse: Edeltreutførelse		2 500
Carthago busspeil "bestview" med belysning i førerhus, speilhus i bicolor svart / silver-platin, elektrisk innstillbart		3 600
Sveivbare støtteben bak for stabilisering ved parkering		4 100
Sitteflate hellings- og høyderregulering (foran/bak) førerhusseter		5 100
Radio/DVD dobbel DIN med stor touch-screen inkl. DAB+, funksjon ryggekamera inkl. radioforberedelse, takantenne inkl. 2 høyttalere i førerhuset og 2 over sittegruppen, DVB-T 2 mottak		9 400
USB-stikkontakt i overskap over bakre seng		1 000
Forberedelse for solcelleanlegg		2 000
Forberedelse satellittanlegg		2 000
Forberedelse ryggekamera (kamera med enkeltlinse)		2 000
Barskap med glassholder og glass sett over kjøkken		3 700
Oppgradering av garasjen med nålefilt, lastenett		3 000
SOG-toalettutlufting, ventilasjon via tak		3 000
Truma DuoControl CS med crash-sensor, automatisk omkobling og funksjon Eis-Ex		3 200
Toalett Thetford C 260 med keramikkinlegg ⁶²⁾		1 600
Varmeveksler for oppvarming av bodelen under kjøring ved hjelp av motorvarme inkl. funksjon motorforvarming		9 100
Carthago 3er skipsur-sett		2 800
Carthago ryggekamerasystem med kamera-enkeltlinse og 7" fargeskjerm på siden i dashbordet		10 100
Totalpris tilvalg, utenom pakkepris:		117 300
210330 TILLEGGSPRIS mediasenter inkl. DAB+ med navigasjon og bilruteforslag ¹⁹⁾		12 200
210300 STANDARD ryggekamera med dobbeltlinse og deksel på endevegg i stedet for enkeltlinse		Standard

Art. nr.		210561	210563
Satellitt- og TV-pakke ⁹⁾	38/46 kg	32" (Ikke modeller XL)	40" (Bare modeller XL)
Pris i kr		34 400	40 500
Du sparer		12 100	15 600
LED-flatskjerm 32" inkl. mottaker ³⁹⁾		17 200	-
LED-flatskjerm 40" inkl. mottaker		-	18 100
Elektrisk uttrekk for LED-flatskjerm 40"		-	8 700
Satellittanlegg Teleco Flatsat Classic 85 med CI-slot ¹⁴⁾		29 300	29 300
Totalpris tilvalg, utenom pakkepris:		46 500	56 100
210213 PRISTILLEGG satellittanlegg Teleco Flatsat Classic 85 med Skew og Twin LNB for ekstra mottaker med CI-slot ^{14) 23)}		2 000	2 000
210217 PRISTILLEGG satellittanlegg Oyster Vision 85 med Skew og Twin LNB for ekstra TV/mottaker		3 000	3 000

Art. nr.		210580	210581	210584
TV pakke soverom ⁹⁾	18/14/13 kg	Modeller I 50 LE, 61 XL LE	Modeller I 52 QB Suite, I 58 XL QB Suite	Modeller I 52 QB, I 64 XL QB
Pris i kr		13 100	12 100	13 100
Du sparer		6 300	4 900	6 400
Carthago spesial TV-uttrekkssystem for standard TV-skap i soverom (ekstra langt uttrekkbar inntil midtgangen) inkl. tilkoblingssett ³⁶⁾		6 800	-	-
TV-tilkobling i bakre seng inkl. tilkoblingssett ³⁶⁾		-	4 400	-
Forberedelse for TV-tilkobling i bakre seng inkl. kabelsett i baldakin og deksel ³⁶⁾		-	-	2 500
LED-flatskjerm 24" ³⁹⁾		12 600	12 600	-
LED-flatskjerm 24" inkl. mottaker og TV-holder, høyttaler og integrert kontaktbryter kabelløst integrert i TV-veggen for soverom (kun sammen med tilkoblingssett)		-	-	17 000
Totalpris tilvalg, utenom pakkepris:		19 400	17 000	19 500
210212 PRISTILLEGG satellittanlegg Teleco Flatsat Classic 85 med Skew og Twin LNB for ekstra mottaker med CI-slot ^{14) 23)}		25 900	25 900	25 900
210216 PRISTILLEGG satellittanlegg Oyster Vision 85 med Skew og Twin LNB for ekstra TV/mottaker		29 400	29 400	29 400



Art. nr.		210700	210730
Kjøkken/kaffe ⁹⁾	12 kg	med kaffe-filtermaskin	med kaffe-kapselmaskin
Pris i kr		15 000	16 500
Du sparer		3 500	3 500
Strømomformer 12 V til 230 V, 1 800 watt, nettprioritetskobling		17 200	17 200
Krups kaffemaskin		1 300	-
Kaffe-kapselmaskin (Dolce Gusto) for standard heve/senkefunksjon kaffemaskin		-	2 800
Totalpris tilvalg, utenom pakkepris:		18 500	20 000

Art. nr.		210840
Klima-Summer-pakke ⁹⁾	100 kg	
Pris i kr		32 400
Du sparer		12 300
Takklimaanlegg Truma Aventa comfort ¹⁴⁾		23 300
Markise kassett aluminium, grått stoff, maksimalt mulig lengde modellavhengig		21 400
Totalpris tilvalg, utenom pakkepris:		44 700
210310 PRISTILLEGG elektrisk markise (ikke for 6m markise)		4 800

Artikkel nr.		ikke i forbindelse med tilvalg	kr inkl. 25 % mva.	Ekstra-vekt kg	I 50 LE	I 52 QB	I 52 QB Suite	I 58 XL Suite	I 61 XL LE	I 64 XL QB
Chassis Iveco Daily										
310010	Chassisvariant Iveco Daily 65C (inkl. vektøkning 6,7 t tillatt totalvekt, opphøyd forakselbelastning)		132 000	290	○	○	X	X	X	X
310261	Motorvariant Iveco 21: 3,0 l Euro 6 AdBlue, 4-sylindret, 205 HK (150 kW), 470 Nm, inkl. 8-gir konverterautomatikk		93 000	123	○	○	○	○	○	○
310620	Differensialsperr bakaksel		9 500	15	○	○	○	○	○	○
330070	Varmesete førerhus (fører-/passasjerse)te		7 000	2	○	○	○	○	○	○
331340	Hydraulisk 4-kanalers støtteben med automatisk nivåregulering ⁴⁶⁾	610060	76 000	130	○	○	○	○	○	○
331200	Fast kurvelys med dobbel funksjon tåkelys		6 100	4	○	○	○	○	○	○
410010	Innstegstrapp førerhusdør kan kjøres elektrisk inn og ut ³⁴⁾		5 100	5	○	○	○	○	○	○
331353	Ratt i tre og skinn i yacht design (svingbart, for liggeposisjon førerse)te i bodel)		10 100	-	○	○	○	○	○	○
331610	Hovedlyskaster i LED-teknologi		10 100	-	○	○	○	○	○	○
331440	Tilhengerfeste (tilhengervekt max. 3300 kg ved 50 C)		20 000	50	○	○	○	○	○	○
Chassistechnik Iveco Daily 50 C/65 C										
330620	50 C: Standardpakke for kjøretøy chassis 2 (pakke anbefalt) ²⁴⁾ • Sporviddeøkning for- og bakaksel • Full luftfjæring bakaksel heve/senke • Edelstål-hjulpyntelister for- og bakaksel		60 400	25	○	○	-	-	-	-
330600	50 C: Standardpakke for kjøretøy chassis 1 ²⁴⁾ • Sporviddeøkning for- og bakaksel • Tilleggsluftfjæring foraksel og full luftfjæring bakaksel heve/senke • Edelstål-hjulpyntelister for- og bakaksel		88 200	70	○	○	-	-	-	-
330242	50 C: Lettmetallfelger foraksel (kun i forbindelse med basiskjøretøypakke)		24 300	-5	○	○	-	-	-	-
330243	Vektøkning standardchassis 50 C fra 5,6t til 5,8t till. totalvekt inkl. belastning foraksel 2,3t, kun sammen med tilvalg lettmetallfelger		30 400	-	○	○	-	-	-	-
330605	65 C: Standardpakke for kjøretøy chassis 1 (pakke anbefalt) ²⁴⁾ • Sporviddeøkning foraksel • Tilleggsluftfjæring foraksel og full luftfjæring bakaksel heve/senke • Edelstål-hjulpyntelister for- og bakaksel		105 400	30	○	○	○	○	○	○
330244	65 C: Lettmetallfelger foraksel (kun sammen med standardpakke for kjøretøy)		24 300	-5	○	○	○	○	○	○
Bodel utvendig										
410150	Ekstra sikkerhetslåser i førerhusdør og bodelsdør		5 800	2	○	○	○	○	○	○
410260	Utvendig fargekombinasjon "silverline" (førerhus og bodel sølv) ²¹⁾		29 300	1	○	○	○	○	○	○
410580	Takmarkise kassett aluminium, grått stoff, lengde: 5,0 m		17 200	50	○	○	○	○	○	○
410600	Takmarkise kassett aluminium, grått stoff, lengde: 5,5 m ⁴³⁾		19 400	55	●	●	●	○	○	○
410670	Takmarkise kassett aluminium, grått stoff: Lengde 6,0 m		21 400	60	-	●	●	●	●	●
410640	Elektrisk markise (230 V) kassett aluminium, grått stoff, lengde: 5,5 m		24 300	60	○	○	○	○	○	○
410690	LED lysrekke på markise		3 100	5	○	○	○	○	○	○
410660	Vinter isolasjonsmattesett front- og sidevinduer førerhus utvendig		4 100	10	○	○	○	○	○	○
410710	Uttrekkssystem for lasterom i dobbeltgulvet med fire transportbokser	810660 (unntatt XL)	7 000	20	○	○	○	○	○	○
410711	Sett oppbevaringsbokser, i flere deler, skreddersydd for hvert dobbeltgulv som byggesett		5 600	25	○	○	○	○	○	○

○ = tilleggsutstyr X = standardutstyr - = ikke mulig ● = med i pakken



Artikkel nr.		ikke i forbindelse med tilvalg	kr inkl. 25 % mva.	Ekstra-vekt kg	I 50 LE	I 52 QB	I 52 QB Suite	I 58 XL Suite	I 61 XL LE	I 64 XL QB
Elektrisk system										
510212	Truma iNet-system til fjernkontroll av oppvarming, klimaanlegg (tilvalg – hvis kompatibel) inkl. "Truma LevelControl" (sjekke gassnivå) apstyrt		7 400	1	○	○	○	○	○	○
510040	Tredje bodelsbatteri gel 80 Ah: I alt 3 x 80 Ah inkl. ladeapparater 2 x 16 A = 32 A		5 800	50	○	○	○	○	○	○
510061	Ekstra strømpakke: I alt 4 x 80 Ah gelbatterier, inkl. ladeapparat 44 Ah (tilgjengelig fra 12/2018)		9 800	50	○	○	○	○	○	○
510081	Solcelleanlegg: 2 x 100 watt ¹⁴⁾		20 200	20	○	○	○	○	○	○
510101	Solcelleanlegg: 1 x 135 watt ¹⁴⁾		14 100	15	○	○	○	○	○	○
510121	Solcelleanlegg: 2 x 135 watt ¹⁴⁾		24 300	30	○	○	○	○	○	○
510180	Strømomformer 12 V til 230 V, 1800 W med nettprioritetskobling ¹²⁾		17 200	10	●	●	●	●	●	●
510201	Alarmanlegg Carthago Security (ultralydsensorer bodel, kontaktbryter for dør og scooterarasje, panikkalarmfunksjon, aktivering blinklys, gassensor KO-gass - propan/butan-gass) ³⁵⁾		8 100	5	○	○	○	○	○	○
510255	Stikkontakter med ekstra stikkontakter (3 x 230 V, tilgjengelig fra 10/2018) ⁴⁵⁾		3 000	3	○	○	○	○	○	○
510500	Elektrisk frontruteoppvarming med tidsstyring		7 600	-	○	○	○	○	○	○
Gass/vann/øvrig										
610021	Gassfilter for Truma Duo Control CS (kun sammen med Truma Duo Control CS)		2 700	1	○	○	○	○	○	○
610060	Fast gasstank, med Eis-Ex-regulatoroppvarming, 60l innhold ⁴⁶⁾	331340	18 100	50	○	○	○	○	○	○
610120	Utvendig gasstilkobling bak utvendig luke i dobbeltgulv passasjerside		2 400	5	○	○	○	○	○	○
610260	Toalett Thetford med pumpesystem og toalettank, tankvolum: Kassett 13 l pluss toalettank 123 l hhv. pluss toalettank 210 l (avhengig av planløsningen) ¹⁶⁾	610243	16 500	30	○	○	○	○	○	○
610243	Fast tanktoalett i keramikk, kapasitet 120 l hhv. 200 l (avhengig av planløsningen), rengjøringsdyse med gardenakobling (OBS: innskrenkning dobbeltgulv, tilgjengelig fra 12/2018) ⁴⁷⁾	610260	20 200	25	○	○	○	○	○	○
610300	Spyleanordning for toalettank med gråvann gjennom ompumping		8 700	5	○	○	○	○	○	○
610400	Ekstra toalett-kassett inkl. holder		3 000	5	○	○	○	○	○	○
610500	Aluminium i gulv for scooterarasje	410114	1 500	20	○	○	○	○	○	○
610520	Safe (montert i dobbeltgulvet, avhengig av planløsningen)		4 300	10	○	○	○	○	○	○
Kjøkken/utstyr										
550020	Kjøkkenbenk i kompakt corian, fugeløs bearbeidet		12 600	10	○	○	○	○	○	○
550080	Tec-Tower kjøleskapskombinasjon 160 l med separat fryseskap og gassovn ²²⁾		8 100	20	○	○	○	○	○	○
550082	Tec-Tower kjøleskapskombinasjon 160 l mit separat fryseskap og gassovn med grill		9 100	20	○	○	○	○	○	○
550240	Krups kaffemaskin til standard heis fra overskap		1 300	2	●	●	●	●	●	●
550286	Kaffe-kapselmaskin (Dolce Gusto) for standard heve/senkefunksjon kaffe-maskin		2 800	2	●	●	●	●	●	●
Oppvarming/klima										
650160	Varmtvann-drivstofftilleggsvarme Webasto inkl. funksjon motorforvarming ¹⁸⁾		20 100	10	○	○	○	○	○	○
650190	Additiv varmtvanns-gulvvarme: ekstra varmeslanger i området med dobbeltgulv sittegruppe bodel inkl. førerhus		5 000	10	○	○	○	○	○	○
650260	Takklimaanlegg Truma Aventa Comfort istedenfor standard takventilator ¹⁴⁾		23 300	45	●	●	●	●	●	●

○ = tilleggsutstyr X = standardutstyr -- = ikke mulig ● = med i pakken

Artikkel nr.		ikke i forbindelse med tilvalg	kr inkl. 25 % mva.	Ekstra-vekt kg	I 50 LE	I 52 QB	I 52 QB Suite	I 58 XL Suite	I 61 XL LE	I 64 XL QB
Radio/multimedia/TV										
710084	Mediasenter førerhus med DAB+, navigasjonsfunksjon og bilruteplanlegger		13 700	12	○	○	○	○	○	○
710180	Carthago ryggekamerasystem, dobbellinse og deksel på endevegg inkl. 7" fargemonitor på siden i dashbordet		Standard	7	X	X	X	X	X	X
710575	Service-kamera på avløpsrør spillvannstank med visning via dobbel-DIN monitor i dashbordet, kun med tilvalg radio, mediasenter eller ryggekamera		4 000	2	○	○	○	○	○	○
710548	LED-flatskjerm 32" for TV-uttrekksystem		17 200	10	●	●	●	–	–	–
710505	LED-flatskjerm 40" inkl. elektrisk uttrekksystem ³⁹⁾		26 800	18	–	–	–	●	●	●
710460	Ekstra TV-tilkobling i bakre seng inkl. tilkoblingssett	710470	3 000	3	–	–	●	●	–	–
710471	Carthago spesial TV-uttrekksystem for standard TV-skap i soverommet (utkjørbart inntil midtgangen) inkl. tilkoblingssett ved modellene langsgående enkeltenger ³⁶⁾		6 800	8	●	–	–	–	●	–
710470	LED-flatskjerm 24" inkl. mottaker og høyttalere for bakre del integrert i møbler (bare suite planløsninger hhv. bare i TV-pakke soverom)	710460	12 600	10	●	–	●	●	●	–
710477	Forberedelse for TV-tilkobling i området til bakre seng inkl. kabelsett i baldakin og deksel		2 500	3	–	●	–	–	–	●
710478	LED-flatskjerm 24" inkl. mottaker og TV-holder, høyttaler og integrert kontaktbryter kabelløst (strøm og TV-signal) integrert i TV-veggen for soverom (kun sammen med tilkoblingssett)		17 000	10	–	●	–	–	–	●
710600	Høyverdig lydpakke med subwoofer 320 watt for eksellent surroundlyd		25 300	6	○	○	○	○	○	○
Satellittanlegg										
750041	Satellittanlegg Teleco Flatsat Classik 85 med CI-slot ^{14) 23)}		29 300	28	●	●	●	●	●	●
750046	Satellittanlegg Teleco Flatsat Classik 85 med Skew og Twin LNB for ekstra mottaker med CI-slot ^{14) 23)}		31 400	30	○	○	○	○	○	○
750060	Satellittanlegg Oyster 85 HD TV: TV-mottak over 85er speil med CI-slot ^{14) 23)}		31 400	30	○	○	○	○	○	○
750086	Satellittanlegg Oyster Vision 85 med Skew og Twin LNB for ekstra TV/mottaker ^{14) 23)}		35 400	37	○	○	○	○	○	○
Interiør/bobilmiljøer/sovemiljø										
810031	Design Monaco: Overskapsluker i bodel og soverom i tredekor sommerkastanje istedenfor høyglans Creme		0	0	○	○	○	○	○	○
810200	Rullgardin i front bak frontrute elektrisk betjent (bredde senkeseng redusert til 1300 mm)		15 200	20	○	○	○	○	○	○
810360	Senkeseng elektrisk betjent		10 000	5	○	○	○	○	○	○
810440	Bortfall av senkeseng, til gjengjeld overskap hele veien rundt i førerhuset		5 800	-40	○	○	○	○	○	○
810465	"Sky Dream comfort" med overskap hele veien rundt over sittegruppe og førerhus, to store panorama-takvinduer integrert i nedhengt designerhimling med indirekte ambientebelysning		20 200	-30	○	○	○	○	○	○
810580	Sittegruppe ombyggbar til sovemulighet	810830	4 400	10	○	○	○	○	○	○
810660	5. sitteplass under kjøring med 3-punkts belte (henvisning: Bodelsvinduer bortfaller) ⁵⁾	410710	7 300	10	○	○	○	–	–	–
810662	5. Sitteplass sidesete med 3-punkts belte ^{5) 27)}	410710 710501	9 900	10	–	–	–	○	○	○
810830	Bodelsbord uttrekkbart	810580	4 900	1	–	–	–	○	○	○
810140	Løse tepper i førerhus og bodel		4 600	10	○	○	○	○	○	○

○ = tilleggsutstyr X = standardutstyr – = ikke mulig ● = med i pakken



Artikkel nr.		ikke i forbindelse med tilvalg	kr inkl. 25 % mva.	Ekstra-vekt kg	I 50 LE	I 52 QB	I 52 QB Suite	I 58 XL Suite	I 61 XL LE	I 64 XL QB
Bodel møbelstoff										
850040	Venezia - Antara-stoffkombinasjon		Standard	-	X	X	X	X	X	X
850080	Barcelona – Antara stoffkombinasjon		Standard	-	X	X	X	X	X	X
850120	Toulouse – Antara-stoffkombinasjon		Standard	-	X	X	X	X	X	X
850180	Delskinn Macchiato – skinn-stoffkombinasjon		13 100	7	○	○	○	○	○	○
850200	Delskinn Savannah – skinn-stoffkombinasjon		13 100	7	○	○	○	○	○	○
850220	Delskinn Creme – skinn-stoffkombinasjon		13 100	7	○	○	○	○	○	○
850240	Skinn Creme		32 400	10	○	○	○	○	○	○
850291	Skinn Sand		32 400	10	○	○	○	○	○	○
850296	Skinn Macchiato		32 400	10	○	○	○	○	○	○
850265	Skinn Bicolor Stone		33 400	10	○	○	○	○	○	○
850293	Skinn Sand Performance (med stikksøm og pyntesøm)		37 500	10	○	○	○	○	○	○
850298	Skinn Macchiato Performance (med stikksøm og pyntesøm)		37 500	10	○	○	○	○	○	○
850501	Carthago sovemiljø og dekorsett består av: En eller tre pynteputer (avhengig av planløsningen), et jacquard sengeteppe med innvevd Carthago logo og lakensett tilpasset for den respektive planløsningen		3 600	7	○	○	○	○	○	○

○ = tilleggsutstyr X = standardutstyr – = ikke mulig ● = med i pakken

Dine notater:

Handwriting practice area consisting of two columns of horizontal dashed lines.



Unik. Innovativ. Eksklusivt.

Rund salonggruppe i bakre del tilvalg med elektrisk recliner, opphøyd kjøkkenbenk i vertikal bølgeform som romdeler, enestående 4-romkonsept. Gjelder for Fiat Ducato AL-KO 2-aksler/3-aksler og Iveco Daily 50C/60C



Enestående planløsning (modell 53 ved bare 7,83 m total lengde):

- Rund sofagruppe i bakre del med elektrisk utkjørbar recliner, opphøyd kjøkkenbenk i vertikal bølgeform for romdeling og enestående 4-romkonsept
- 40" flatskjerm med elektrisk heis (tilvalg)
- Under sittegruppe i bakre del integrert pedelec/scootergarasje med innvendig høyde på 114 cm (53 L opptil 148 cm)
- Elektrisk nedsenkbar langsgående enkeltseng med romslig sengemål og gjennomgående liggeflate på 200/195x210 cm, dypt nedsenkbar for enkel innstigning via uttrekkbar innstegstrapp, stor sittehøyde, vaklingsfritt underlag



Dobbeltgulv med stort, oppvarmet oppbevaringsrom:

- Høyde opptil 50 cm (Fiat)/57 cm (Iveco)
- Tilgang utenfra via flere store luker
- Komfortabel tilgang innenfra via store gulvluker i bodelsgulvet
- Dobbeltgulv utvendig oppbevaringsrom-ekstra dypt (høyde 63 cm, bredde 110 cm) på fører- og passasjerside
- Stort sentralt gjennomgående lasterom (innvendig høyde 36 cm/Fiat, 33 cm/Iveco) med stort oppbevaringsrom (høyde 36 cm/Fiat, 33 cm/Iveco), enkelt lastbart også gjennom bodelsdøren via stor oppbevaringsluke i bodelsgulv
- Oppvarmet dobbeltgulv



Teknikk og uavhengighet:

- Store fersk- og spillvannsvolum (225 l/180 l)
- Tilgang til vannavløp i dobbeltgulv (entré) enkel og frostsikker
- Varmtvann sentralvarme med varmebooster i førerhus
- Ekte vannbåren gulvvarme i sittegruppeområdet

Standardkjøretøy

Fiat Ducato med AL-KO lavramme

- Modell 53: Fiat Ducato AL-KO lavramme enkeltaksel, modell 53 L: Fiat Ducato AL-KO lavramme tandemaksel
- Hjulpyntelister med Carthago skrifttrekk
- Motor: Diesel 2,3 l Multi-Jet 130 HK (96 kW), 4-sylindret, 320 Nm, Euro 6, 6-trinns girkasse, forhjulsdreift
- Airbag fører / passasjer, ABS, elektronisk startspærre, ESP, ASR, Hill holder, Hill Descent Control (hjelp ved kjøring nedoverbakke)
- Forsterket fjær på foraksel med aksellastøkning til 2 300 kg
- Tåkelys
- LED-kjørellys
- Skvettlapper på for- / bakaksel
- Drivstofftank 90 l

Iveco Daily

- Modell 53: Iveco Daily 50 C (till. totalvekt 5,6 t)
- Modell 53 L: Iveco Daily 65 C (till. totalvekt 6,7 t)
- Motor HPI diesel 3,0 l, 150 HK (110 kW), Euro 6, 6-6-trinns girkasse, bakhjulsdreift
- ABS, elektronisk startspærre Wegfahrspærre, ASR (antispinn) og bakkeholder (bakkestarthjelp)
- Foraksel med enkelt hjuloppheng og torsjonsfjæring, doble triangelarmer og forhøyet akselbelastning, stiv bakaksel med parabelfjæring
- Tåkelys
- LED-kjørellys
- Drivstofftank 90 l

Bodel

Karosserikonstruksjon fra Liner Premiumklasse

- Bodel helt uten treverk
- Utsiden av taket GFK tjener som haglbeskyttelse, understellsplate med GFK over- og underside: Fuktighets- og steinsprutbeskyttelse, fuktfri
- Tak-veggforbindelse via takrunding og bærebjelke = bidrag til chassis stabilitet
- Sidevegger/endevegg: Aluminium på ut- og innside (varmefordeligseffekt: 1000 x høyere ledeevne)
- Kuldebrofri og meget stabil chassisforankring ved formlipasset limte bærebjelker i aluminium med ekstra kuldestopp
- Takskinnesystem på siden for enkelt feste av tilbehør og vannavløp
- Takflaten kan gås på
- Total tykkelse vegg- og tak 38 mm
- Carthago beskyttelse mot lynnedslag testet: Faraday bur for lynnedslag ved karosseriets innside aluminium og ekstra lynavledertiltak
- 10 års tetthetsgaranti
- Lasteluker i originalt sideveggmateriale Carthago Isoplus for gjennomgående isolasjon
- Dobbelt luketetting: innvendig/utvendig (utvendig tetting som sprutsikker tetting)
- Lasteluker med skjulte hengsler: Elegant, plant utseende
- Tanklokk drivstoff plant lagt inn i sideveggen
- Sideskjørt segmentert i aluminium profil, pulverlakkert (reparasjonsvennlig)
- GFK-busshekk med isolert Sandwichvegg (separat hekkstøtfanger, reparasjonsvennlig i skadetilfellet)
- Carthago baklys i moderne design med Carthago "C" merke som LED-lampeutvidelse
- Sentrallås førerhus / bodelsdør
- Panoramatakluke Heki III over rund salonggruppe (90 x 60 cm)
- Rammevinduer Seitz de Luxe dobbeltramme uten kuldebro med isolert glass, plan ytterflate vindu, insektsnett rullegardin, formørkningsplissé og åpningsholder
- Utvendig belysning LED over bodelsdør med integrert føringskant for regn
- Elektrisk uttrekkbar innstegstrapp, i tillegg betjening fra førerhus og varselsignal
- Inngangstrapp nedsenket i det isolerte dobbeltgulvet, spesielt oppvarmet slik at man unngår innslipp av kald luft
- Carthago inngangsbelysning i entréen
- Sikkerhetsnøkkelssystem for alle bodelsdører og luker

Carthago førerhus

- Førerhuskonsept med kjøreaktivt dashboard nedsenket for best mulig sikt
- Ekstra stor panorama frontrute
- Plisségardin i frontrute med helvevet struktur for best mulig isolering, vertikal betjening (solskerm, innsynsbeskyttelse med lysblokkering, beskyttelse mot kulde og varme)
- Carthago bussspeilsystem "bestview" med stor hoved- / og vidvinkel for perfekt panoramasikt, elektrisk innstillbart
- "Coming Home" funksjon med integrert belysning av førerhusdøren integrert i speilarmen
- Speilarmforlengelser med funksjon vannavløp
- Frontdeksel i kompakt GFK-konstruksjon, tolags isolert, bodelsdeler kan byttes ut enkeltvis
- Motgående vindusviskere i bussutførelse med forstørret synsfelt ved regn (versjon på Iveco Daily)
- Fører- og passasjerkomfortstoler Aguti "Roadliner" inkl. logo i edel-treutførelse svingbare, trukket med bodeltekstiler, med integrerte sikkerhetsbelter og armlener som kan justeres på begge sider.
- Hylle/sidebord på passasjerside med to effektive varmekonvektorer og oppbevaringsrom ovenfor
- Forheng i senkeseng med skinn, med to belyste hyller og LED-lesespotter i fører- og passasjerområdet
- Førerhusdør med sikkerhetsdør med dobbeltlås, elektrisk justerbart vindu og ekstra regnrenne
- Lavt og derved enkelt dørinnsteg (versjon på Fiat Ducato)
- Stort sidebord med praktisk oppbevaringsrom på passasjersiden
- LED-ambiente-belysning i førerhus - separat dimbar
- Lydisolering mot motorrom med ekstra lydisolasjonspakke "Silence"
- Førerhusdør med praktisk oppbevaringsplass og inngangsbelysning

Termisk konsept for førerhus

- Isolert dobbeltglass i førerhus: Sidevinduer og førerhusvindu, med formørkningsplisséer ført på siden
- Konvektorpakke med 2-trinns vifte styrbar under fører sete (booster) for spesiell oppvarming av benplassen
- Dashboard spesielt oppvarmet for ekstra oppvarming av førerhuset: Integrerte varmekonvektorer med ledeplate for sirkulasjon (doble konvektorer bak oppbevaringskasse)
- Dørinnsteg førerhus: Spesiell oppvarming med ekstra konvektor

Dobbeltgulv med stort, oppvarmet oppbevaringsrom

Funksjoner:

- Trinnløst gjennomgående bodelsgulv fra førerhuset til sove- og kjøkkenseksjon
- Plass for elektrisk system, oppbevaringsrom og klimalagring, gulvvarme, bidrag til kjørestabilitet
- Dobbeltgulv med stort oppvarmet oppbevaringsrom (høyde opptil hele 50 cm/Fiat; 57 cm/Iveco), tilgang utenfra via flere store luker, komfortabel tilgang innenfra via flere store luker i dobbeltgulvet, stort, sentralt gjennomgående lasterom (innvendig høyde 36 cm/Fiat; 33 cm/Iveco) med stort dobbeltgulv (høyde opptil hele 36 cm/Fiat; 33 cm/Iveco), enkelt lastbar også gjennom bodelsdøren via stor oppbevaringsluke i bodelsgulv, oppvarmet dobbeltgulv med varmelagringsfunksjon
- Gulvvarme i isolert dobbeltgulv, oppvarming nedenfra i kjøkken- og baderomsområdet
- Luke i dobbeltgulv i område til omkleddingsrommet (høyde opptil hele 36 cm) for enkel lossing av lasterom i dobbeltgulvet
- Integrert tilgang til vanntømming i stort oppbevaringsrom kan betjenes innen- og utenfra
- LED-belysning av lasterom i dobbeltgulvet

Scootergarasje

- Modell 53: Patentert Pedelec-scootergarasje (modell på Fiat inkl. hjulnedsenkning på passasjersiden),
- Innvendig høyde 114 cm (maksimal høyde ratt pedelec/scooter), garasjehøyde utenfor hjulbrønn 93,5 cm (Fiat), hhv. 105,5 cm (Iveco), stor garasjeluke på fører- og passasjerside
- Modell 53 L: Ekstra romslig scootergarasje, innvendig høyde opptil 128 cm (Fiat) og 145 cm (Iveco)
- Tilgang via to store garasjeluker passasjer- og førerside støttet med

gasstrykkdempere, åpnes ovenfra, med trekksløyfe

- Nedsenkning over formtilpasset limt aluminium bærebjelke (øket innvendig høyde), lastbar opptil 450 kg (ved tilvalg pedelecgarasje redusert til 350 kg)
- Garasjegulv: Original bunnplate med GFK ut- og innside, garasjegulv med antisklibelegg
- Garasjen er frostsikkert isolert og oppvarmet hele veien rundt
- Ordensystem med lastenet
- Fastsurringsystem for sikring av bagasjen via stabil bærebjelke inkl. 8 festekroker
- Robust nålefilt på innsiden av luker og sidevegger til garasjen
- Utedusj i garasje på passasjerside (varm/kald) med dusjhode og koblingslange

Interiørdesign

- Design Siena bicolor: Møbeloverflate i dekor sommerkastanje med fronter til skap under tak med bicolor utseende i høyglans Elfenben
- Fronter i kjøkkenet og skap under tak i kjøkkenet i yacht One-design høyglans Creme

Bodel

- Møbel design "liner-for-two": Eksklusiv rund salonggruppe bak og opphøygd kjøkkenbenk i vertikal bølgeform til romdeling
- Ståhøyde i bodel: 1,98 m, rund salonggruppe: 1,82 m
- Eksklusiv rund salonggruppe bak
- Garderobe med full lengde speil og 3 kleskroker i entréen
- Tre store panoramasidevinduer i bakre del, og to sidevinduer på fører- og passasjerside i soverom/førerhus
- Stort, rektangulært bodelsbord, 2-veis forskyvbart og kan i tillegg svinges med 180° (via pedal)
- Heki III over rund salonggruppe i bakre del med belyst baldakin over flere lesespotter
- Bodel-setestoff med flerlags skumkjerne og ryggstøttefunksjon
- Dobbelt forbindelsesteknikk Durafix: Møbeldeleer skrudd og sammenføyd: Varig forbindelse, høyeste stabilitet og stille gange uten forstyrrende klapping fra møblene under kjøringen
- Håndtak, hengsler og skuffer i massiv metallutførelse, husholdningskvalitet
- Lås for luke med softdemping forhindrer støy under kjøringen
- Rullegardinsystem ved vinduene i bodelen, plissert i husholdningskvalitet, lett å betjene ved hjelp av omløpende kjede, system for rengjøring helt avtakbart
- Vegg- og takinnside med mikrofiber klima veggbelegg for eksklusivline og for regulering av bodelsklimaet i kjøkkenseksjonen
- Eksklusivt sidebord med USB & 230 V-stikkontakt, to skuffer og stor skapdør
- Modell 53 L: Ekstra oppbevaringshylle bak rund salonggruppe i bakre del med oppbevaringsrom tilgjengelig via to luker og 230 V/USB-stikkontakt

Kjøkkenet

- Robust kjøkkenbenk med Corian-dryppkant
- Kjøkkenbenk belyst fra undersiden med LED-lysrække
- Skuffer rullelagret "easy glide" med selvinntrekk og softdemping
- Opphøygd kjøkkenbenk i vertikal bølgeform til romdeling inklusive stort matskap med motgående skyvedør (søkt patent på)
- To separate avfallsbeholdere integrert i kjøkkenet
- Elektrisk sentrallås for kjøkkenskuffer: sikkert låst under kjøringen
- Skuffseksjon inndelingsystem "flex" for individuell inndeling av skuffene
- Separat bestikkskuff med inndeling
- 3-bluss kokeapparat "Proff Gourmet" med delt glasstildekning for mer avlastningsplass, robust rist, glassbunn som lett kan rengjøres
- Rund oppvaskkum i edelstål felt inn i kjøkkenbenken, med multifunksjonell tildekning i ett stykke på oppvaskkummen (plan kjøkkenbenk, skjærebrett eller ekstra oppbevaringshylle)
- Praktisk veggfeste for tildekning på oppvaskkummen som ekstra oppbevaringshylle (skjærebrett)
- Design vannkran i høy og stabil metallutførelse, keramikkettning og uttrekkbar hånddusj
- Kjøkkenvegg i dekorglass Creme



- Uttrekkssystem i skap under tak i vertikal bølgeform
- Kjøleskap 160 l innhold med separat fryseskap og automatisk energikildesøk 12 V/230 V/gassdrift
- Apotekerskap uttrekkbart
- Elektrisk takluke over kjøkkenseksjonen med funksjon inn-/utlufting
- Stikkontakt 230 V på høyde med bardisken

Bad

Omkledningsrom

- Omkledningsrom med fast romdeling ved hjelp av skyve- og baderomsdør mot soverom og kjøkkenseksjon
- Klesskap med tre skuffer
- Høyt klesskap integrert i omkledningsrommet
- Omkledningsrom med takluke Mini Heki

Baderom

- Separat, romslig dusjrom på den overforliggende siden med 2 nivåuavhengige vannavløp
- Adgang til dusjen "one level"
- Dusj med dusjmatte i design bodelsgulv (kan lett tas ut for rengjøring)
- Regndusj med takluke Mini Heki ovenfor inkl. formørkningsplissé, ståhøyde 1,98 m
- Dusjromdesign i mørkt granittutseende (dusjkar og dusjkonsoll) med to kleskrokar og dusjstang
- Dusjvegger i dekor Sandstein
- Justerbar hånddusj på stangen i krom
- Takluke Mini Heki for utlufting i dusjrommet
- Underskap vaskeservant med kurv for skittentøy
- Stort speilskap med hylleinndeling
- Enhåndsarmatur med høyverdig keramikketting

Soverom

Enkelt seng senkeseng over førerhusområdet

- Åpent nattbord nedenfor senkesengen inkl. LED-belysningspotter
- Elektrisk nedsenkbar langsgående enkelt seng med romslig sengemål på 200/195x210 cm, dypt nedsenkbar for enkel inngang i sengen via uttrekkbar innstegstrapp, stor sittehøyde, vaklefritt underlag i sovestilling
- Medisinsk anbefalt, punktbasert Carawinx madrass system, oppvarmet og underluftet med 7-soners kaldskummadrass for beste og sunn liggekomfort
- Ekstra dyp nedsenking av sengen: Enkel innstigning i sengen og romslig sittehøyde i sengen, tilgang via uttrekkbar og komfortabel innstegstrapp på siden
- Stabilt og vaklingsfritt underlag i nedsenket sovestilling
- Skyvedør under senkesengen til isolasjon mot kulde fra førerhuset
- USB-stikkontakt i soverom/førerhus
- Takluke Midi-Heki over senkeseng

Elektrisk system

Vann:

- Fersk- og spillvannstank frostsikkert og tyngdepunktgunstig integrert i oppvarmet dobbeltgulv (volum: Ferskvann 235 l, spillvann 200 l)
- Fersk- og spillvannstank med rengjøringsåpning tilgjengelige via luke i bodelsgulvet
- Kuletappekraner plassert frostsikkert og lett tilgjengelige i dobbeltgulvet (tilgang til vannavløp)
- Vannforsyning via vedlikeholdsvennlig og driftssikkert trykkvannpumpesystem
- Spillvannslangesett med stor diameter og pålitelig bajonettilkobling

Gass:

- Utenpåliggende, lavt nedsenket og dermed lett tilgjengelig rom for gassflasker
- Plass for 2 x 11 kg gassflasker, separat luke med håndtak
- Stengekraner gass lett tilgjengelige i kjøkkenseksjonen

Elektrisk system:

- El-sentral lett tilgjengelig i garasje inkl. ladeapparat/sikringer/FI-automatsikring, ladeautomatikk 22 A, elektronisk regulering, utkoblingsautomatikk ved underspenning, inkl. ladefunksjon startbatteri

- Oppvarmet batterisentral, med 2 x 80 Ah gel-batterier i dobbeltgulvet, tilgang gjennom lasterom i dobbeltgulv passasjerside, med hovedbryter
- Opplyst multifunksjons-panel bak teknikkdeksel over bodelsdør med folietastatur, lett å betjene

Innovativt lyskonsept:

- LED-lysspotter i bodel over sofagruppe i takbaldakin med ramme under overskap
- Takbaldakiner med ekstra LED lysspotter og indirekte LED-belysning i hele kjøretøyet
- LED aksentlys med bakgrunnsbelysning i entréen
- LED-aksentlys i baderomsvegg
- Belysningssystem i bodelen trinnløst dimbart for individuell lysstemning
- Separat nattbelysning ved gulvet med LED-spotter, styrbar fra entréen og soverommet

TV:

- Forberedelse TV-uttrekkssystem elektrisk utkjørbart i ryggstøtte rund sofagruppe i bakre de passasjerside for 40" flatskjerm

Varmeteknikk

ALDE vannbåren varmeteknikk:

- ALDE vannbåren varme, drift 230 V strøm eller gass, inkl. 230 V varmepatron, varmtvannsbereder, lufterventiler, mange varmekonvektorer i førerhuset, dashbord, bodel, dobbeltgulv og garasje
- Gulvvarme: Varme blir lagret i det isolerte dobbeltgulvet, varmer opp hele bodelsgulvet fra undersiden (behagelig temperatur)
- Additiv vannbåren-gulvvarme: ekstra varmeslanger i dobbeltgulvet område rund sofagruppe bakre del
- Dashbord spesielt oppvarmet for ytterligere oppvarming av førerhuset: Isolert Sandwichflate under dashbordet med varmtvanns-varmeslanger (radiatoreffekt), booster: Konvektorpakke med 2-trinns vifte under førersete, ekstra konvektor i bodelsdøren
- Alde-varmeveksler med funksjon motorforvarming

	Fiat Ducato AL-KO lavramme		Iveco Daily 50C/65C	
	I 53	I 53 L	I 53	I 53 L
Standard chassis	Fiat Ducato AL-KO lavramme 40 heavy	Fiat Ducato AL-KO lavramme 40 heavy DA	Iveco Daily 50C	Iveco Daily 65C
Standardmotor	Diesel 2,3 l (130 HK / 96 kW)	Diesel 2,3 l (130 HK / 96 kW)	Diesel 3,0 l (150 HK/110 kW)	Diesel 3,0 l (150 HK/110 kW)
Lengde/bredde/høyde (i mm) ^{1) 2) 3)}	7830/2270/3050	8530/2270/3050	7830/2270/3125	8545/2270/3290
Hjulavstand (i mm)	4543	4543+800	4750	4750
Høyde dobbeltgulfv/oppbevaringsrom (i mm)	360/360	360/360	330/330	330/330
Ståhøyde i bodel/rund salonggruppe i bakre del (i mm)	1980/1820	1980/1820	1980/1820	1980/1820
Garasje innvendig høyde (i mm)	935/1140	935/1280	1055/1140	1150/1450
Dørbredde/-høyde garasje passasjerside (i mm)	1150/1280	1150/1280	1150/1280	1150/1280
Dørbredde/-høyde garasje førerside (i mm)	1150/1280	1150/1280	1150/1280	1150/1280
Tekn. tillatt totalvekt (i kg) ⁶⁾	4 500	5 000	5 600	6 700
Vekt i kjøpreklar stand (i kg) ^{6) 7) 9)}	3 735	3 935	4 115	4 595
Egenvekt standard (i kg)	3 520	3 720	3 900	4 380
Tilhengervekt maks. (i kg) ¹⁰⁾	1 800	1 800	3 500	3 500
Maksimalt antall sitteplasser kjøpreklart med 3-punkts-belte ⁵⁾	2/4	2/4	2/4	2/4
Soveplasser standard/tilvalg	2/4	2/4	2/4	2/4
Mål senkeseng (i mm)	2000/1950 x 2100	2000/1950 x 2100	2000/1950 x 2100	2000/1950 x 2100
Mål ombygging seng sittegruppe (i mm)	2000 x 1760/1120	2000 x 1760/1120	2000 x 1760/1120	2000 x 1760/1120
Kjøleskap volum/derav fryseboks (i l)	160/30	160/30	160/30	160/30
Varmesystem	Alde VV	Alde VV	Alde VV	Alde VV
Ferskvannstank volum (i l)	225	225	225	225
Spillvannstankvolum (i l)	180	180	180	180
Batterikapasitet (i Ah gel)	2 x 80	2 x 80	2 x 80	2 x 80
Stikkontakter 230 V/12 V/USB	5/2/2	5/2/2	5/2/2	5/2/2
Artikkel nr.	133000	133010	133500	133510



Art. nr.		212130	212140
Superpakke Standard ⁹⁾	122 kg	Fiat	Iveco
		Standard	Standard
Du sparer		122 800	123 700
Klimaautomatikk førerhus ³³⁾		19 400	16 700
ESP med Traction Control ⁴¹⁾		Standard	7 100
Cruise Control		3 200	-
Bodelsdør „Luxus“ med trepunkts- og sentrallås, inkl. fjernkontroll i tenningsnøkkel med funksjon “coming home“		15 200	15 200
Sentrallås for lasteluker og scootergarasje (ikke luke til rom for gassflasker og toalett-kasset)		10 100	10 100
Carthago busspeil “bestview” med belysning i førerhus, speilhus i bicolor svart / silver-platin, elektrisk innstillbart		3 600	3 600
Sitteflate hellings- og høyderegulering (foran/bak) førerhusstoler		5 100	5 100
Sveivbare støtteben bak for stabilisering ved parkering		3 900	4 100
Dashbord utførelse: Edeltreutførelse, luftegitter dashbord i sølv		3 000	2 500
Radio/CD/DVD dobbel DIN med DAB+, Bluetooth, USB, Music-Connect med touchscreen i førerhus inkl. radioforberedelse, takantenne inkl. 2 høyttalere i førerhus og 4 over sittegruppe, DVB-T 2 mottak		9 400	9 400
USB-stikkontakt i overskap over bakre seng		1 000	1 000
Forberedelse for solcelleanlegg		2 000	2 000
Forberedelse for satellittanlegg		2 000	2 000
Forberedelse for ryggekamera (kamera med enkeltlinse)		2 000	2 000
Oppgradering av garasjen med nålefilt, lastenet		3 000	3 000
SOG-toalettutlufting, ventilasjon via tak		3 000	3 000
Truma DuoControl CS med crash-sensor, automatisk omkobling og funksjon Eis-Ex		3 200	3 200
Toalett Thetford C 260 med keramikkinlegg		1 600	1 600
Varmeveksler for oppvarming av bodelen under kjøring ved hjelp av motorvarme inkl. funksjon motorforvarming		9 100	9 100
Carthago ryggekamerasystem med kamera-enkeltlinse integrert i endevegg og 7" fargeskjerm på siden i dashbordet		10 100	10 100
Carthago 3er skipsur-sett		2 800	2 800
Carthago ryggekamerasystem med kamera-enkeltlinse integrert i endevegg og 7" fargeskjerm på siden i dashbordet		10 100	10 100
Totalpris tilvalg, utenom pakkepris:		122 800	123 700
210330 TILLEGGSPRIS mediasenter inkl. DAB+ med navigasjon og bilrute forslag ¹⁹⁾		12 200	12 200
210300 STANDARD ryggekamera med dobbeltlinse og deksel på endevegg i stedet for enkeltlinse		Standard	Standard

Art. nr.			210730
Kjøkken/kaffe med kaffe-kapselmaskin ⁹⁾	12 kg		
Pris i kr			16 500
Du sparer			3 500
Strømomformer 12 V til 230 V, 1 800 watt, nettprioritetskobling			17 200
Kaffe-kapselmaskin (Dolce Gusto) med tilkoblingssett uttrekkssystem i skap frlrrt			2 800
Totalpris tilvalg, utenom pakkepris:			20 000

Art. nr.			210562
Satellitt- og TV-pakke ⁹⁾	51 kg		40"
Pris i kr			44 100
Du sparer			18 000
LED-flatskjerm 40" inkl. mottaker			18 100
Elektrisk uttrekk for LED-flatskjerm 40"			8 700
Satellittanlegg Teleco Flatsat Classic 85 med CI-slot ¹⁴⁾			29 300
DAB+ radio med CD, musikkstyring via USB, app-connect, inkl. radioforberedelse i bodelsområdet rund salonggruppe i bakre del over sidebordet (med automatisk omkobling til bodelsbatteri)			6 000
Totalpris tilvalg, utenom pakkepris:			62 100
210213 PRISTILLEGG satellittanlegge Teleco Flatsat Classic 85 med Skew og Twin LNB for ekstra mottaker med CI-slot for tilgang Pay TV (gebyrpliktig), bodelshøyde tak ca. 19 cm ^{14) 23)}			2 000
210217 PRISTILLEGG satellittanlegg Oyster Vision 85 med Skew og Twin LNB for ekstra TV/mottaker			3 000

Art. nr.		210583
TV-pakke soverom/førerhus ⁹⁾	14 kg	
Pris i kr		12 100
Du sparer		4 900
TV-holder stiv i soverom/førerhus inkl. tilkoblingssett ³⁶⁾		4 400
LED-flatskjerm 24" inkl. mottaker og høyttaler ³⁹⁾		12 600
Totalpris tilvalg, utenom pakkepris:		17 000
210212 PRISTILLEGG satellittanlegg Teleco Flatsat Classic 85 med Skew og Twin LNB for ekstra mottaker med CI-slot ^{14) 23)}		25 900
210216 PRISTILLEGG satellittanlegg Oyster Vision 85 med Skew og Twin LNB for ekstra TV/mottaker		29 400

Art. nr.		210840
Klima-Summer-pakke ⁹⁾	90-105 kg	
Pris i kr		32 400
Du sparer		12 300
Takklimaanlegg Truma Aventa komfort ¹⁴⁾		23 300
Markise kassett aluminium, grått stoff, maksimalt mulig lengde modellavhengig		21 400
Totalpris tilvalg, utenom pakkepris:		44 700
210310 PRISTILLEGG elektrisk markise (ikke for 6m markise)		4 800



Artikkel nr.		ikke i forbindelse med tilvalg	kr inkl. 25 % mva.	Ekstravekt kg	I53	I53 L	I53	I53 L
							Fiat	Iveco
Chassis Fiat Ducato								
310201	Motorvariant 150 HK (110 kW), Euro 6, slagvolum 2,3l, 4-sylindret, 380 Nm		18 100	-	0	0	-	-
310221	Motorvariant 177 HK (130 kW), Euro 6, slagvolum 2,3l, 4-sylindret, 400 Nm, inkl. skinnratt og girkule i skinn		44 500	-	0	0	-	-
310400	Automatgir 6-trinns		21 900	17	0	0	-	-
310610	Drivstofftankvolum 120 l istedenfor standard 90 l		2 600	28	0	0	-	-
330041	Pilotseter fører- passasjer dreibare (tilgjengelig fra 10/2018)		4 600		0	0	-	-
330340	16 tomers aluminiumsfelger Fiat for f40 heavy chassis		6 000	-10	0	-	-	-
330345	16 tomers aluminiumsfelger Fiat for f40 heavy chassis (for tandemaksel)		10 100	-15	-	0	-	-
212400	Vektøkning fra 4500 kg til 4800 kg (AL-KO Air Premium X2, fire aluminiumsfelger med øket last)	330340	59 900	45	0	-	-	-
212405	Vektøkning 212400 med AL-KO Air Premium X4	330340	116 600	50	0	-	-	-
212410	Vektøkning fra 5000 kg til 5400 kg tillatt totalvekt (for tandemaksel)		10 100	-	-	0	-	-
212415	Vektøkning 212410 med AL-KO Air Premium X2		55 700	60	-	0	-	-
212420	Vektøkning 212410 med AL-KO Air Premium X4		110 500	82	-	0	-	-
330840	AL-KO Air Premium X2, full luftfjæring på bakaksel med funksjon heve/senke		36 000	45	0	-	-	-
330860	Full luftfjæring 330840 for tandemaksel		49 400	60	-	0	-	-
330880	AL-KO Air Premium X4, 4-kanals full luftfjæring på bak- og foraksel med automatisk nivellering		87 100	50	0	-	-	-
330900	Full luftfjæring 330880 for tandemaksel		107 500	82	-	0	-	-
331341	AL-KO HY4 hydrauliske støtteben med automatisk nivellering foran og bak (tilgjengelig fra 12/2018)		72 900	70	0	0	-	-
311816	AL-KO "ACS" High Performance foraksel		8 300	-	0	0	-	-
311820	AL-KO "ALC" Level Controller bakaksel		15 600	25	0	-	-	-
311400	Tilhengerfeste		16 800	60	-	0	-	-
311430	Tilhengerfeste sammen med pedelecgarasje		20 000	50	0	-	-	-
Chassis Iveco Daily								
310261	Motorvariant Iveco 21: 3,0 l Euro 6 AdBlue, 4-sylindret, 205 HK (150 kW), 470 Nm, inkl. 8-gir konverterautomatikk		93 000	123	-	-	0	0
310620	Differensialsperr bakaksel		9 500	15	-	-	0	0
330042	Fører- og passasjer sete dreibare inkl. svingbart ratt i skinn med yacht design (tilgjengelig fra 10/2018)		14 100	18	-	-	0	0
331340	Hydraulisk 4-kanalers støtteben med automatisk nivåregulering	610060	76 000	130	-	-	0	0
410010	Innstegstrapp førerhusdør kan kjøres elektrisk inn og ut		5 100	5	-	-	0	0
331440	Tilhengerfeste (tilhengervekt max. 3300 kg ved 50 C)		20 000	50	-	-	0	0
Flere chassistilvalg								
330070	Varmesete førerhus (fører-/passasjer sete)		7 000	2	0	0	0	0
331200	Fast kurvelys med dobbel funksjon tåkelys		6 100	4	0	0	0	0
331610	Hovedlyskaster i LED-teknologi		10 100	-	0	0	0	0
Chassisteknikk Iveco Daily 50 C/65 C								
50 C: Standardpakke for kjøretøy chassis 2 (pakke anbefalt) ²⁴⁾								
330620	• Sporviddeøkning for- og bakaksel • Full luftfjæring bakaksel heve/senke • Edelstål-hjulpyntelister for- og bakaksel		60 400	25	-	-	0	-
50 C: Standardpakke for kjøretøy chassis 1 ²⁴⁾								
330600	• Sporviddeøkning for- og bakaksel • Tilleggsluftfjæring foraksel og full luftfjæring bakaksel heve/senke • Edelstål-hjulpyntelister for- og bakaksel		88 200	70	-	-	0	-
330242	50 C: Lettmetallfelger foraksel (kun i forbindelse med basiskjøretøypakke)		24 300	-5	-	-	0	-
330243	Vektøkning standardchassis 50 C fra 5,6t til 5,8t till. totalvekt inkl. belastning foraksel 2,3t, kun sammen med tilvalg lettmetallfelger		30 400	-	-	-	0	-
65 C: Basiskjøretøypakke "Chassis 1" (pakke anbefalt): ²⁴⁾								
330605	• Sporviddeøkning foraksel • Tilleggsluftfjæring foraksel + full luftfjæring bakaksel heve/senke • Edelstål-hjulpyntelister for- og bakaksel		105 400	30	-	-	-	0

Artikkel nr.		ikke i forbindelse med tilvalg	kr inkl. 25 % mva.	Ekstravekt kg	153	153 L	153	153 L
							Fiat	Iveco
Chassisteknikk Iveco Daily 50 C/65 C								
330244	65 C: Lettmetallfelger foraksel (kun sammen med basiskjøretøypakke)		24 300	-5	-	-	-	0
Bodel utvendig								
410150	Ytterligere sikkerhetslåser i førerhusdør og bodelsdør		5 800	2	0	0	0	0
410260	Utvendig fargekombinasjon "silverline" førerhus og bodel sølv)		29 300	1	0	0	0	0
410580	Takmarkise kassett aluminium, grått stoff, lengde: 5,0 m		17 200	50	0	0	0	0
410600	Takmarkise kassett aluminium, grått stoff, lengde: 5,5 m		19 400	55	●	0	●	0
410670	Takmarkise kassett aluminium, grått stoff, lengde: 6,0 m		21 400	60	-	●	-	●
410620	Elektrisk markise (230 V) kassett aluminium, grått stoff, lengde: 5,0 m		22 000	55	0	0	0	0
410640	Elektrisk markise (230 V) kassett aluminium, grått stoff, lengde: 5,5 m		24 300	60	-	0	-	0
410690	LED lysrekke på markise		3 100	5	0	0	0	0
410660	Vinter-isolasjonsmattesett front- og sidevinduer førerhus utvendig		4 100	10	0	0	0	0
410711	Sett oppbevaringsbokser, i flere deler, skreddersydd for hvert dobbeltgulv som byggesett		5 600	25	0	0	0	0
410786	Takluke Midi-Heki over nedsenkbar enkeltseng		2 800	7	0	0	0	0
Elektrisk system								
510212	Truma iNet-system til fjernkontroll av oppvarming, klimaanlegg (tilvalg– hvis kompatibel) inkl. "Truma LevelControl" (sjekke gassnivå) appstyrt		7 400	1	0	0	0	0
510040	Tredje bodelsbatteri gel 80 Ah, i alt: 3 x med ladeapparater 2 x 16 A = 32 A		5 800	50	0	0	0	0
510081	Solcelleanlegg: 2 x 100 watt ¹⁴⁾		20 200	20	0	0	0	0
510101	Solcelleanlegg: 1 x 135 watt ¹⁴⁾		14 100	15	0	0	0	0
510121	Solcelleanlegg: 2 x 135 watt ¹⁴⁾		24 300	30	0	0	0	0
510180	Strømomformer 12 V til 230 V, 1800 W med nettprioritetskobling ¹²⁾		17 200	10	●	●	●	●
510201	Alarmanlegg Carthago Security (ultralysensorer bodel, kontaktbryter for dør og scooterarasje, panikkalarmfunksjon, aktivering blinklys, gasssensor KO-gass - propan/ butan-gass) ³⁵⁾		8 100	5	0	0	0	0
510221	Ekstra stikkontakt: 12V overskap rund salonggruppe i bakre del		1 000	0,5	0	0	0	0
510241	Ekstra stikkontakt: 230 V overskap rund salonggruppe i bakre del		1 100	0,5	0	0	0	0
510500	Elektrisk frontruteoppvarming med tidsstyring		7 600	-	0	0	0	0
Gass/vann/øvrige								
610021	Gassfilter for Truma Duo Control CS (kun sammen med Truma Duo Control CS)		2 700	1	0	0	0	0
610060	Fast gasstank, med Eis-Ex-regulatoroppvarming, 60 l innhold ⁴⁶⁾	331340	18 100	50	-	-	0	0
610120	Utvendig gasstilkobling bak luke i dobbeltgulv passasjerside		2 400	5	0	0	0	0
610241	Toalett Thetford med pumpesystem og toalettank, tankvolum: Kassett 13 l pluss toalettank 80 l ¹⁶⁾	331600	13 200	30	0	0	0	0
610400	Ekstra toalett-kassett inkl. holder		3 000	5	0	0	0	0
610500	Aluminium i gulv for scooterarasje	410114	1 500	20	0	0	0	0
610520	Safe (montert i dobbeltgulvet, avhengig av planløsningen)		4 300	10	0	0	0	0
Kjøkken/utstyr								
550020	Kjøkkenbenk i kompakt Corian, fugeløs bearbeidet		12 600	10	0	0	0	0
550080	Tec-Tower kjøleskapskombinasjon 160 l med separat fryseskap og gassovn ²²⁾		8 100	20	0	0	0	0
550082	Tec-Tower kjøleskapskombinasjon 160 l med separat fryseskap og gassovn med grill		9 100	20	0	0	0	0
550287	Kaffe-kapselmaskin (Dolce Gusto) med tilkoblingssett inklusive uttrekkssystem i skap		2 800	2	●	●	●	●

○ = tilleggsutstyr X = standardutstyr – = ikke mulig ● = med i pakken



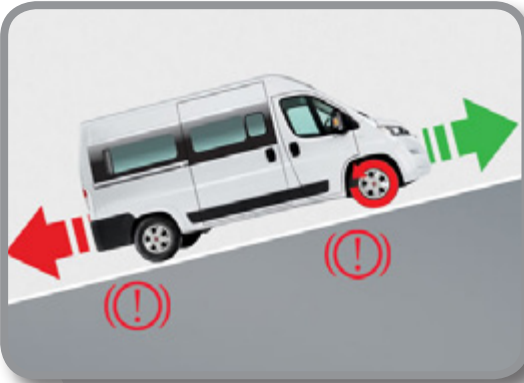
Artikkel nr.		ikke i forbindelse med tilvalg	kr inkl. 25 % mva.	Ekstra-vekt kg	I53	I53 L	I53	I53 L
							Fiat	Iveco
Oppvarming/klima								
650020	ALDE: Oppvarmbar gulvmatte i førerhus		5 500	10	○	○	-	-
650066	Oppvarmet håndklevarmer i baderommet, krom		3 000	5	○	○	○	○
650160	Varmtvann-drivstofftilleggsvarme Webasto inkl. funksjon motorforvarming ¹⁸⁾		20 100	10	○	○	○	○
650260	Takklimaanlegg Truma Aventa Comfort istedenfor standard takventilator ¹⁴⁾		23 300	45	●	●	●	●
Radio/multimedia/TV								
710027	Radio med DAB+ med CD, musikkstyring via USB, app-connect, inkl. radioforberedelse i bodelsområdet rund salonggruppe i bakre del over sidebordet (med automatisk omkobling til bodelsbatteri)		6 000	3	●	●	●	●
710084	Mediasenter førerhus med DAB+, navigasjonsfunksjon og bobil-ruteforslag ¹⁹⁾		13 700	12	○	○	○	○
710180	Carthago ryggekamerasystem, dobbellinse og deksel på endevegg inkl. 7" fargeskjerm på siden i dashboard		Standard	7	X	X	X	X
710575	Service-kamera på avløpsrør spillvannstank med visning via dobbel-DIN monitor i dashboardet, kun med tilvalg radio, mediasenter eller ryggekamera		4 000	2	○	○	○	○
710505	LED-flatskjerm 40" inkl. elektrisk uttrekkssystem (kun sammen med radio i rund salonggruppe i bakre del) ³⁹⁾		26 800	18	●	●	●	●
710461	Ekstra TV-tilkobling i soverommet/førerhuset på førersiden inkl. tilkoblingssett ³⁶⁾		3 000	3	●	●	●	●
710476	TV-holder stiv i soverommet inkl. tilkoblingssett ³⁶⁾		4 400	3	●	●	●	●
710475	LED-flatskjerm 24" inkl. mottaker og høyttaler for soverom integrert i møblene kun sammen med TV-holder og tilkoblingssett		12 600	10	●	●	●	●
Satellittanlegg								
750041	Satellittanlegg Teleco Flatsat Classik 85 med CI-slot ^{14) 23)}		29 300	28	●	●	●	●
750046	Satellittanlegg Teleco Flatsat Classik 85 med Skew og Twin LNB for ekstra mottaker med CI-slot ^{14) 23)}		31 400	30	○	○	○	○
750060	Satellittanlegg Oyster 85 HD TV: TV-mottak over 85er speil med CI-slot ^{14) 23)}		31 400	30	○	○	○	○
750086	Satellittanlegg Oyster Vision 85 med Skew og Twin LNB for ekstra TV/mottaker ^{14) 23)}		35 400	37	○	○	○	○
Interiør/bobilmiljøer/sovemiljøer								
810652	Elektrisk recliner i lang, rund salonggruppe i bakre del		9 100	-	○	○	○	○
810653	Relax-nakkestøtte-sett henholdsvis for de to plassene foran TV-en i den runde salonggruppen i bakre del		3 000	2	○	○	○	○
810581	Ombygging av salonggruppen til sovemulighet inkl. nedsenkbar bordfot og tilleggs-polstring		4 900	1	○	○	○	○
810650	3. & 4. Sitteplass i den runde salonggruppen ved endeveggen mot kjøreretningen (tilgjengelig fra 12/2018) ⁵⁾		10 000	10	○	○	○	○
810140	Løse tepper i førerhus og bodel		4 600	10	○	○	○	○
Bodel møbelstoff								
850040	Venezia – Antara-stoffkombinasjon		Standard	-	X	X	X	X
850080	Barcelona – Antara stoffkombinasjon		Standard	-	X	X	X	X
850120	Toulouse – Antara-stoffkombinasjon		Standard	-	X	X	X	X
850180	Delskinn Macchiato – skinn-stoffkombinasjon		13 100	7	○	○	○	○
850200	Delskinn Savannah – skinn-stoffkombinasjon		13 100	7	○	○	○	○
850242	Skinn Elfenben		32 400	10	○	○	○	○
850291	Skinn Sand		32 400	10	○	○	○	○
850296	Skinn Macchiato		32 400	10	○	○	○	○
850265	Skinn Bicolor Stone		33 400	10	○	○	○	○
850501	Carthago sovemiljø og dekorsett består av: En eller tre pynteputer (avhengig av planløsningen), et jacquard sengeteppe med innvevd Carthago logo og lakensett tilpasset for den respektive planløsningen		3 600	7	○	○	○	○

○ = tilleggsutstyr X = standardutstyr – = ikke mulig ● = med i pakken

- 1) Kjøretøyets totale lengde tilsvare målet mellom frontdeksel og endevegg.
- 2) Kjøretøyets totale bredde tilsvare målet målt fra yttervegg til yttervegg (hjulbasser på siden ca.: + 10 cm)
- 3) Høyden endrer seg ved påmontering av utstyrstilvalg som takhatter, satelittanlegg osv. Kjøretøyhøyden på chassis Fiat light/heavy/tandemaksel kan differere med 50 mm. Modellserie chic s-plus: Ved tilvalget chassisvariant 65 C øker den totale høyden til minst 3 290 mm.
- 4) Tilhengervekt reduseres ved tandemaksel
- 5) Det angitte personantall er vekt- og aksellastavhengig. Den kan reduseres ved innbygging av tilbehør og tilleggsutstyr. Det angitte antallet refererer seg til en kjøretøyvekt standard og gjengir det maksimale antallet personer som har en sitteplass under kjøringen. Avhengig av modell kun oppnåelig ved vektoppjustering. Den teknisk tillatte totale vekten samt akselbelastningene må ikke overskrides. Ved tilvalg 5. sitteplass: Gjennomgående dobbeltgulv noe innskrenket
- 6) Lasteevnen er helt avhengig av egenvekten. Den reduseres ved innbygging av utstyr/tilleggsutstyr. I tillegg forutsetter den en lastefordeling avhengig av akselbelastningen.
- 7) Vekten i kjørekla stand er definert ved forskriften (EU) nr. 1 230/2 012 inkl. standardutførelse (fører 75 kg, 90% drivstoff, 20 l (fra e-line: 50 l) ferskvann, 1 gassflaske aluminium og elektr. tilkoblingskabel) definert i standardutstyr. Vekten i kjørekla stand endrer seg ved innbygging av utstyr og tilleggsutstyr.
- 8) Egenvekten angir kjøretøyets vekt med standardutstyr uten fører, drivstoff, vann, gass eller annet tilbehør.
- 9) Avvik ved vektangivelsene innenfor rammen av 5% toleranse er mulig og tillatt
- 10) Tillatt tilhengervekt er avhengig av på bilens totalvekt. Ved å holde seg under den tillatte totalvekten på 6 000 kg er også for Fiat/AL-KO heavy inntil 2 000 kg mulig.
- 11) Dersom en airbag er montert på passasjersiden er det ikke tillatt å feste barneseter med ryggfeste på passasjeretset
- 12) Strømformer egner seg ikke for drift av mikrobølgeovnen.
- 13) Nedsenking av luftfjæringen på bakakselen kan, ved samtidig utkjørte bakre støtten, føre til skader på karosseriet.
- 14) Monteringsmulighet avhengig av plasseringen på taket; eventuelt kan standard bestanddeler bortfalle hhv. monteres på et annet sted.
- 15) Sammen med tilvalg 5. belteplass med 3-punkts belte i modeller med side-sete på passasjerside, ved chic e-line: Bodelsvindu bortfaller over sidesete (faller ikke bort ved XL-modeller).
- 16) Informasjon fra Thetford: For at fekaliene skal brytes ned på riktig måte, og for at pumpesystemet skal fungere, er det viktig bare å benytte Thetford sanitærvæske og Thetford Aqua Soft toalettapparat. Ved tilvalg pumpesystem bortfaller ved toalett C 260 keramikkinnsatsen. Volum toalettank s plus: Modeller 50 QB, 58 XL QB Suite, 61 XL LE, 64 XL QB 123 l, modeller 52 QB, 52 QB Suite 210 l
- 17) Funksjon "coming home": Aktivering av forteltbelysningen/belysning i førerhusdør med fjernkontroll i hovednøkkelen, med automatisk forsinket utkobling; sentrallås omfatter førerhus- samt bodelsdør.
- 18) For oppvarming med alternativ energikilde, rask og spesiell oppvarming av førerhusområdet.
- 19) Mediasenter med touch-screen, DVD spiller, 2 USB-tilkoblinger, håndfri mobiltelefon via Bluetooth, monitorfunksjon for tilvalg ryggekamera.
- 20) Kjøretøyets totalhøyde øker med 3 cm.
- 21) Takflater for å forhindre uønsket varmepåvirkning i hvit GFK. Overflaten til GFK tilsvare ikke kvaliteten til en lakkert utvendig plate.
- 22) I stedet for kjøleskap 160 l
- 23) Byggehøyde tak Teleco ca. 19 cm, Oyster ca. 22 cm
- 24) Ved tilvalg 330 240 "lettmetallfelger" foraksel bortfaller edelstål hjulpyntelister, for- og bakaksel, til gjengjeld hjulpyntelister bakaksel utseende passende til lettmetallfelger foraksel
- 25) High-Performance Sound-pakke førerhus og bodel inkl. 8 høyttalere, 200mm bass-reflex-subwoofer 320 watt og strømsparende digital 5-kanals forsterker, individuelt tilpasset frekvensprogrammering med akustisk tilpasset oppsett for korrekturen av brukstiden og equaliser.
- 26) Posisjon: I stedet for oppbevaringsboks foran kjøkkenet eller i stedet for oppbevaringsboks i dobbeltgulvet ved bodelsdøren ved modeller XL, ikke i forbindelse med tilvalg 4-kanals-full luftfjæring.
- 27) Henvisning: Setepolstring i tre deler, ikke uttrekkbar
- 28) Akselbelastningene er: Foraksel - 2250 kg/bakaksel - 2700 kg
- 29) Akselbelastningene er: Foraksel - 2300 kg/bakaksel - 2700 kg
- 30) Akselbelastningene er: Foraksel - 2300 kg/bakaksel - 2 x 1600 kg
- 31) Chassisvarianten 65 C har en forsterket ramme, vektøkning til 6 700 kg till. totalvekt; drivstofftankvolum 90 l (i stedet for 70 l).
- 32) Anbefalt lengde når det ønskes montering i plan med bakre del for å sikre at markisen også dekker bodelsdøren.
- 33) Ved ugunstige betingelser kan det være nødvendig med en manuell etterregulering av klimaanlegget.
- 34) Rettslig foreskrevet pliktig tilvalg ved chassisvariant 65C
- 35) Den forsikringsrettslige godkjenningen av alarmanlegget er regulert forskjellig i de forskjellige land og kan ikke garanteres fra produsentens side.
- 36) Koaksialkabel, antennekontakt, 12 V-kontakt
- 37) Det bortfaller skuffer i kjøkkenunderskapet (antall modellavhengig)
- 38) Bortfall Midi Heki over sittegruppe
- 39) TV i topplinjen SL med tilkobling DVB-T2 tuner
- 41) Ved hjelp av sikkerhetsegenskapen ESP blir maksimalhastigheten begrenset til 110 km/h
- 42) Ved tilvalg XY pedelec endres spillvannstankvolumet ved c-tourer/c-line til 110 Liter, ved c-line ferskvannstankvolumet til 160 l
- 43) Merk: For bruk av kjøretøyets elektriske system (uten landstrøm) er det nødvendig med en inverter!
- 44) Ved modeller med langsgående enkeltseger kun sammen med tilvalget 710474 Carthago spesial TV-uttrekksystem (unntatt c-tourer 141, 144 LE),
- 45) Posisjon: Sittegruppe, soverom skap under tak i bakre del, scootergarasje
- 46) Ved valget av fast gasstank bortfaller standard lasterom i dobbeltgulv umiddelbart bak bodelsdøren
- 47) Volum s-plus: Modeller 50 QB, 58 XL QB Suite, 61 XL LE, 64 XL QB 120 l, modeller 52 QB, 52 QB Suite 200 l

Generelle henvisninger

- De påviste prisangivelser er inkl. lovlig gjeldende merverdiavgift på 25 % og frakt fra fabrikken
- Kjøretøyer er delvis avbildet med tilleggsutstyr som kan fås mot pristillegg
- Vi forbeholder oss endringer i pris, konstruksjon og utstyr samt feiltagelser. Opplysningene om leveringsprogram, utseende og spesifikasjoner er korrekte på tidspunktet for trykkingen av katalogen
- Dersom produktbetegnelser blir endret av våre leverandører under sesongen, forbeholder vi oss levering av en likeverdig type
- Pris-, mål- og vektangivelser forbeholdt. Det gjelder det henholdsvis aktuelle gjeldende fradraget for lovlig merverdiavgift på leveringstidspunktet. Samtlige priser er uforbindtlig veiledende priser fra fabrikken. Ved prisjusteringer fra chassisleverandør og underleverandører vil prisene bli justert tilsvarende
- Vektangivelser er ca. angivelser. Avvik på vektangivelsene innenfor en ramme på 5% er mulig og tillatt
- Generelt øker tilleggsutstyr tomvekten og reduserer den gjenværende lastekapasiteten
- Ved påmontering av utstyrstilvalg kan lasterom gå tapt
- Monteringen av solcelle og satelittanlegg er avhengig av plasseringen på taket
- Enhver endring av tilstanden på kjøretøyet fra fabrikkens side kan medføre en innskrenkning av kjøre- og trafikksikkerheten
- Enhver endring av konstruksjonen på kjøretøyet fører til at garantikrav blir utelukkert. Det samme gjelder dersom kunden selv foretar endringer med henblikk på lakkering/fargekombinasjon på karosserideler
- Noe tilleggsutstyr kan ikke bygges inn i alle modellplanløsninger. Angående montering og tekniske detaljer for din ønskede modell, vil din Carthago forhandler gjerne hjelpe deg
- Priser for utstyrstilvalg gjelder for innbyggingen fra fabrikken (ikke for ettermontering). Ønskemålene må være gjort innenfor gjeldende tidsfrister før produksjonsstart! Informasjon om dette innhentes direkte fra din Carthago forhandler
- Avvik i struktur og farge fra de avbildede gjenstandene kan forekomme, så lenge det er i naturen til de benyttede materialene samt er bransjenormalt. Det samme gjelder for tekniske forandringer på kjøretøyet, forutsatt at produktkvaliteten er på samme nivå eller bedre og at nytteverdien ikke begrenses
- Fra tid til annen kan det forekomme at det ved bruk av klær av dårlig kvalitet, blir avgitt farge på tekstilene på setetrekkene. Dette kan innebære misfarging av trekk eller at tekstilene avgir farge. For denne typen av misfarging overtar vi ikke noe ansvar.
- Vi anbefaler prinsipielt å bruke Carthago utstyrsdeler samt innbygging fra fabrikken. For skader forårsaket av produkter ikke godkjent av Carthago eller dersom det er foretatt ikke tillatte endringer overtar vi ikke noe ansvar. Dette gjelder spesielt deler montert av et ikke autorisert Carthago verksted. Overlat derfor alltid eventuelle reparasjoner eller montering av utstyr til en autorisert Carthago forhandler og insistere på originale Carthago utstyrsdeler
- Det innebygde vannforsyningsanlegget er i samsvar med den tekniske utviklingen DIN 2 001-2



Fiat Hill holder, Hill Descent Control (hjelp ved kjøring i opp og nedoverbakke), Traction Plus

- Fiat Hill holder forhindrer at kjøretøyet ruller tilbake ved bakkestart uten bruk av håndbremsen
- Hill Descent Control (hjelp ved kjøring i nedoverbakke) hjelper å holde ønsket hastighet i bakker uten at bremsen må betjenes kontinuerlig. Du kan kjøre på veier med opptil 50 % helling. Da du hverken må betjene bremse- eller gasspedalen, kan du helt og holdent konsentrere deg om styringen
- Den innovative traksjonskontrollen sørger også på vanskelig terreng eller veibelegg med lite veigrep for drivkraft. Ved for lavt eller manglende veigrep av et drivhjul reduserer systemet at hjulet spinner. Drivmomentet overføres til hjulet med det beste veigrepet. På denne måten opprettholdes kjøretøyets retningsstabilitet og styrbarhet.



Komfortseter for fører og passasjer Aguti "Roadliner" inkl. Carthago-logo i edeltre utførelse (fra modellserie c-tourer)

- Roadliner overbeviser fremfor alt med en ekstra bred, integrert nakkestøtte og edelt Carthago tre innlegg. Også ved lange strekninger garanterer GIS Deluxe å sitte avslappet og optimalt for både ben og rygg gjennom hele reisen. Den har brede, høydejusterbare armlener, trinnløs ryggstøtte-justering, høydejustering av setehellingen (HNV).
- "Det er lett å snu forsetene. En fleksibel måte å tilbringe dagene i bobilen på." (Promobil 6/2015)



Baderom: Dør med praktisk adskillelse av sove-/ badområdet mot toalettet

- Med døren med dobbel funksjon i baderommet (modellavhengig) kan toalettet og samtidig gjennomgangen til bodelen adskilles; slik blir intimsfæren også ved allerede separat bodel bevart.
- Funksjonsbeskrivelse: Mens den solide baderomsdøren adskiller baderommet og omklingsrommet fra bodelen, kan den lukkes med en annen dør som er plassert på baksiden av døren til toalettrommet.



Anbefalt, punktbasert Carawinx system og kvalitetsmadrasser

Etter oppfinnelsen av sengebunnen er Carawinx madrass systemet den andre revolusjonen i sovekomfortens verden. Det intelligente samspillet av fjærelement, stabil tverrlist og vinger danner grunnlaget for en liggekomfort som søker sin like på markedet. Vingene er konstruert slik at de ved hjelp av sin fleksibilitet ideelt tilpasser seg kroppens konturer i alle retninger. Ved hjelp av de mange opplagringspunktene blir hele kroppen lagret ergonomisk og ryggspylen behagelig avlastet. I kombinasjon med den høyverdige 7-soners-kaldskummadrassen, som påviser utmerkede komfortegenskaper, skjer det så og si en "automatisk" tilpasning til den hvilende kroppen.



Komfortabel innstegstrapp som kan trekkes ut for å kunne gi større sengemål

Med den patenterte uttrekkbare innstegstrappen er en enkel og lett innstigning i sengen. Man kan selv ved å benytte den uttrekkbare innstegstrappen komme lett til klesskapene ved sengen.



Tappekraner plassert frostsikkert og lett tilgjengelig i dobbeltgulvet

Slik som vanntankene er frostsikkert plassert i det oppvarmede dobbeltgulvet, er også tilgangen til vanntømmingen plassert i dobbeltgulvet i entréen til bodelen.

Slik er den lett å betjene inne i kjøretøyet, men kan også rekkes enkelt utenfra gjennom bodelsdøren. Det er slik mulig å både tømme vanntanken uten å forlate kjøretøyet og også ha tilgang til tømmeinnretningen utenfra.



Vannforsyning via vedlikeholdsvennlig og driftssikkert pumpesystem

Sammenlignet med vanlig nedsenkbar pumpe, som blir plassert direkte i vanntanken, ligger trykkvannspumpen utenfor vanntanken, hvor den leder vannet med hjelp av sugetrykket til tappepunktene. Den store fordelen til trykkvannspumpen er de forskjellige utgangene, som flere forbrukere samtidig kan tilkobles med. Dessuten profiterer du på en høyere transportmengde hhv. det høyere vanntrykket samt den lengre levetiden. Med en trykkvannspumpe er bruken av dusjarmaturer i husholdningskvalitet intet problem. Både når du skrur på og stenger vannkranen blir pumpen stillegående og er dessuten uømfintlig ved tørrkjøring.



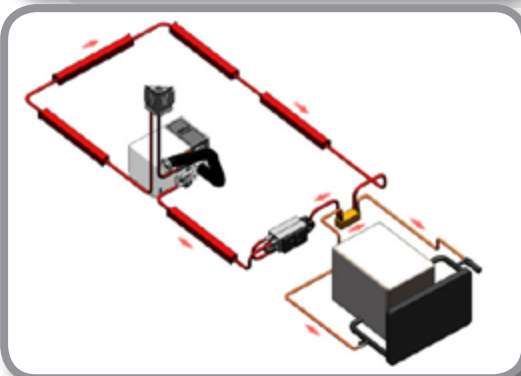
Lett utvendig tilgang til rom for oppbevaring av gassflasker

- Det utenpåliggende rommet for gassflasker er dypt nedsenket. Dette muliggjør en meget enkel, og med å skåne ryggen, lasting og bytting av de to gassflaskene som står ved siden av hverandre..
- I tillegg kan de to flaskene forbindes ved hjelp av Truma DuoControl CS, som nedenfor er nærmere beskrevet.



Truma DuoControl CS med crash-sensor, omkoblingsautomatikk og funksjon Eis-Ex

Truma DuoControl CS er en sikkerhets gasstrykkregulator med crashsensor for to gassflasker. På gasstrykkregulatoren DuoControl CS kan det tilkobles to gassflasker. Når driftsflasken er tom, kobler anlegget automatisk om til reserveflasken. Takket være den integrerte crashsensoren egner DuoControl CS seg optimalt for sikker drift av gasdrevne apparater under kjøringen. Crashsensoren reagerer f.eks. ved en ulykke allerede ved lave kollisjonshastigheter på 15 -20 km/h. Gasstilførselen blir da straks avbrutt, før det kan oppstå skader på ledninger og apparater. Det betyr: Komme frem avslappet, en behagelig følelse og sikkerhet for alle.



ALDE varmeveksler

- Med varmeveksleren i kombinasjon med sentralvarmesystemet fra ALDE (tilvalg ved c-tourer og c-line, standard hos c-line XL og fra e-line) kan kjøleanlegget til kjøretøyet benyttes for oppvarming av bodelen. Dertil må bare den ønskede romtemperaturen innstilles på romtermostaten og sirkulasjonspumpen til varmesystemet startes.
- Med en sirkulasjonspumpe til standardkjøretøyet kan varmen også arbeide i omvendt retning. I dette tilfellet fungerer bodelsvarmen som motorforvarming, sentralvarmesystemet varmer derved kjølesystemet til kjøretøyet motor.



Dometic Waeco - ryggekamera med dobbeltlinse og beskyttelsesdeksel

Et kompakt farge-dobbeltkamera med CMOS-bildesensor sørger for det optimale over- hhv. tilbakeblikket under kjøringen og gir en rekke praktiske egenskaper for hverdagen i bobilen i premiumklassen. Dertil hører for eksempel 140° bildevinkelen diagonal for rygge- samt 46° bildevinkel for kameraet for lang sikt. Dessuten har denne modellen en motordrevet beskyttelsesklaff, et utvidet temperaturområde på -30° C til 70° C og et separat LED-vindu (ingen blending ved nattsyn). Ved rygging hjelper både visningen av avstandsmerker (3 linjer) på monitoren og mikrofonen integrert i kameraet.



Truma Aventa Comfort - Effektivt takklimaenlegg med integrert varmepumpe

Aventa comfort takklimaenlegget kombinerer to kraftige og effektive apparater: Et komfortabelt klimasystem som kjøler og avfukter innerrommet kraftig på varme dager, og også et varmesystem, som med Truma Aventa Comfort også kan benyttes som varmekilde for overgangstiden. Oppvarmingsdriften med en varmepumpe er derved spesielt energibesparende. Luftfordeleren kan innstilles individuelt og fordeler luften jevnt og trekkfritt i innerrommet. Det må herved fremheves:

- Den sterke kjølingen og spesielt stor lufteffekt med 2400 W
- Sove-funksjonen for rolig kjøling
- Den praktiske timerfunksjonen



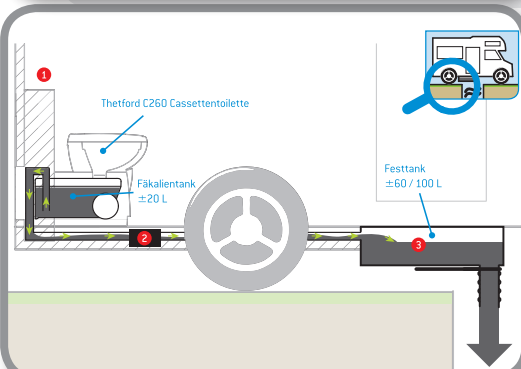
LED hovedlys

Skifting av lyspærer hører fra nå av fortiden til. De innebygde modulene i våre LED-hovedlys er konstruert uten ventilator, da passiv kjøling garanterer driftsoptimal termikk og at de er vedlikeholdsfrie. I tillegg sparer du på mindre drivstofforbruk og redusert CO₂-utslipp på grunn av mindre inngangseffekt på max 20 watt i fjernlyset. Har du visst at LED-lys påviselig øker sikkerheten? Ved hjelp av den dagslyslignende belysningen ser føreren vesentlig bedre og blir mindre trett.



Carthago Security alarmanlegg med ultralydsensorer og gassvarsler

Carthago Security alarmanlegget beskytter så godt som mulig mot ubudne gjester og innbruddstyver i ferien: Det inneholder en overvåking av innerrommet ved hjelp av ultralydsensorer samt en bryter for aktivering og deaktivering. Ved hjelp av reed-kontakter er scootergarasjen (på fører- og passasjersiden), fører- og bodelsdøren samt oppbevaringsluker (på fører- og passasjersiden) overvåket. Motorpanseret blir overvåket ved en dørkontaktbryter. Sirenen, som ved en alarm eller panikkalarm, kan bli utløst ved hjelp av en håndsender, inneholder en nødstrømsforsyning. I tillegg blir ved hjelp av en gass- og tilleggssensor propan/butan og narkosegass sikkert gjenkjent. Flere funksjoner er aktiveringen av kjøretøyets egen sentrallås og en engangs startsperre. Alarmsystemet blir aktivert hhv. deaktivert med en fjernkontroll.




Thetford pumpesystem med toalettank og toalett-kasset

- Med Carthago pumpesystemet med separat toalettank, et volum på 120 l til 200 l (modellavhengig) og en 13 l toalett-kasset får du absolutt fleksibilitet og uavhengighet på reisene dine. Via et enkelt knappetrykk aktiverer du en effektiv pumpe, som transporterer fekaliene fra toalett-kassetten til den større toalett-tanken. Pumpen benytter for dette gråvannet fra tanken.
- Du avgjør om du tømmer toalett-kassetten direkte på stedet eller ganske enkelt pumper fekaliene i den større tanken.
- Høyeste uavhengighet ved stort toalett-tankvolum. Opptil 10 dager underveis uten tømmestasjon er absolutt ikke noe problem (modellavhengig).



Truma iNet system inkl. Level Control (gassnivåindikator)

Via det komfortable Truma app og Truma iNet systemet utføres fjernkontrollen og kontrollen av Truma varme- og klimasystemene ganske enkelt fra alle steder. Sentral styreenhet og grensesnitt til de nettorganiserte Truma/Alde-apparatene er Truma iNet boksen. Den er lett å installere og gjør det mulig å kombinere Truma/Alde-apparatene pålitelig med hverandre. Ved hjelp av den gratis Truma appen fungerer betjeningen enkelt og intuitivt med smarttelefon eller nettbrett. Du kan for eksempel benytte funksjoner som nær- og fjernstyring av Truma/Alde-varme- og/eller klimasystem samt statusforespørselen for kjøretøyets innretning (gass). Appen hjelper deg derved til raskt å finne en Truma forhandler eller servicepartner eller bruksanvisninger og videoer.

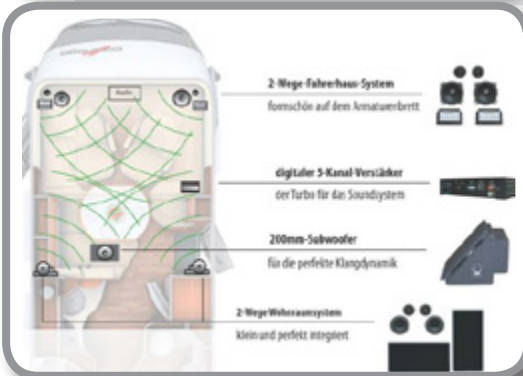


Webasto-varmtvannsoppvarming / Thermo Top C

Ved hjelp av Webasto-varmtvannsoppvarming drivstoff finner varmeavgivelsen sted via lufttattene i dashbordet og fører derved til spesiell oppvarming i førerhuset hhv. frontruten og tilvalg forvarming av motoren. Varmeeffekten er 5 kW.

Fordelene til typen Thermo Top C:

- Mindre belastninger ved forvarming av motoren
- Meget rask oppvarmingstid, spesielt for frontruten
- Støysvak drift
- Drift med diesel direkte fra kjøretøytanken



Jahnert High-Performance Sound system (fra byggeserie chic e-line)

For den perfekte klangopplevelsen underveis: Det høyverdige Jahnert 2-veis-systemet med eksakt avstemte høreposisjoner for fører og passasjer optimerer klangkarakteristikken i middel-høytone-området i førerhuset. Soundsystemet er kjøretøyakustisk innmålt på det henholdsvis førerhuset. Det garanterer et optimalt klangbilde og en detaljrik musikkgjengivelse. Bodelssystemet gir ved 2-veis-systemet med en 55 mm mellomtone og 26 mm softdome-neodym-diskant en briljant lydgjengivelse. Ved den innovative designen supplerer bodelshøytalene harmonisk den trivelige atmosfæren. En strømsparende 5-kanals forsterker med den mest moderne 56 bit DSP teknologien samt en bassreflex-subwoofer sørger for imponerende klangdynamikk som begeistrer musikkelskere.

Service-kamera



Service-kamera på avløpsrøret (spillvannstanken)

Ved hjelp av et service-kamera plassert i undergulvet kan føreren styre kjøretøyet til direkte over spillvannsjakten, uten at han eller passasjeren må forlate kjøretøyet. Det sørger for en sikker, ordentlig og fremfor alt enkel tømning av spillvannet/gråvannet. Prosessen kan følges via en sentral visning i dobbel-DIN monitoren til radioen, hhv. monitoren til ryggekameraet.



Carthago sovemiljø & dekorsett

Med Carthago sovemiljø & dekorsett flytter trivsel og ekstra komfort inn i din Carthago bil: En, tre hhv. fire pynteputer i soverommet og i sittegruppen (avhengig av planløsningen og passende til det individuelt valgte bodel møbelstoffet) er et blikkfang og sørger for en trivelig atmosfære. Et høyverdig Jacquard-sengeteppe med innvevd Carthago-Logo sørger for den nødvendige kosefaktoren for rolige kvelder i ferien. Med et lakensett, tilpasset de enkelte madrassmålene alt etter modell og tilsvarende inndelt, (f.eks. uhindret tilgang til kleskapene under de langsgående enkelt sengene) er du dessuten forberedt på beste måte for mange avslappende netter i bilen.

Ferda

Ferda Ålgård

Skuvemarka 19, 4330 Ålgård
Tlf 970 55 666

Ferda Grimstad

Grøm Næringspark 2, 4887 Grimstad
Tlf 970 55 666

Ferda Jessheim

Industriveien 17, 2050 Jessheim
Tlf 970 55 666

Ferda Bergen

Tellnes Næringspark, 5357 Fjell
Tlf 56 31 43 30

Ferda Ålesund

Hjellhaugveien 40, Emblem, 6013 Ålesund
Tlf. 70 15 01 11

Ferda Fauske

Finneidgata 3, 8210 Fauske
Tlf 48 88 66 55

Ferda Bjerkvik

Nordmoveien 165, 8530 Bjerkvik
Tlf 48 88 66 55

Ferda Nordkjosbotn

Sentrumsveien 12, 9040 Nordkjosbotn
Tlf 48 88 66 55

ferda.no

Carthago Reisemobilbau GmbH

www.carthago.com

Om informasjonen i denne prislisten: Etter redaksjonsslutt for denne publikasjonen, i juli 2018, kan det ha oppstått endringer på produktet. Det kan etter den tid ha oppstått endringer på modellutvalget. Produsenten forbeholder seg retten til konstruksjons- og formatendringer, avvik i farge og endring av leveringsprogrammet. Fargeavvik kan være trykkteknisk betinget. Vær oppmerksom på at kjøretøyene i katalogen delvis er avbildet med tilleggstitstyre som må kjøpes ekstra. Denne prislisten erstatter alle som fantes hittil og er gyldig for bestillinger fra slutt kunder fra 01.06.2018.

© Carthago Reisemobil GmbH. D-88326 Aulendorf, tel. +49 7525 9200-0, www.carthago.com
Trykket i Tyskland.